

## SITUAÇÃO EPIDEMIOLÓGICA EM PORTUGAL

TOTAL DE CASOS E VARIAÇÃO

TOTAL DE CASOS, DE ÓBITOS E VARIAÇÃO POR REGIÃO

**31 938** | - 98

ATIVOS

**1 042 548** | +1 163

RECUPERADOS

**18 180** | +9

ÓBITOS

**23 130** | +673

CONTACTOS EM VIGILÂNCIA

**1 092 666** | +1 074

CONFIRMADOS

Açores

**9 401** | +17

46 | +1

Madeira

**12 827** | +56

74 | -

**416 723** | +243

5 599 | -

**147 424** | +336

3 188 | +2

**421 896** | +320

7 738 | +3

**40 241** | +25

1 054 | +1

**44 154** | +77

481 | +2

Legenda

CASOS CONFIRMADOS

ÓBITOS

## DISTRIBUIÇÃO DOS CASOS EM INTERNAMENTO

**384** | +12

INTERNAMENTO

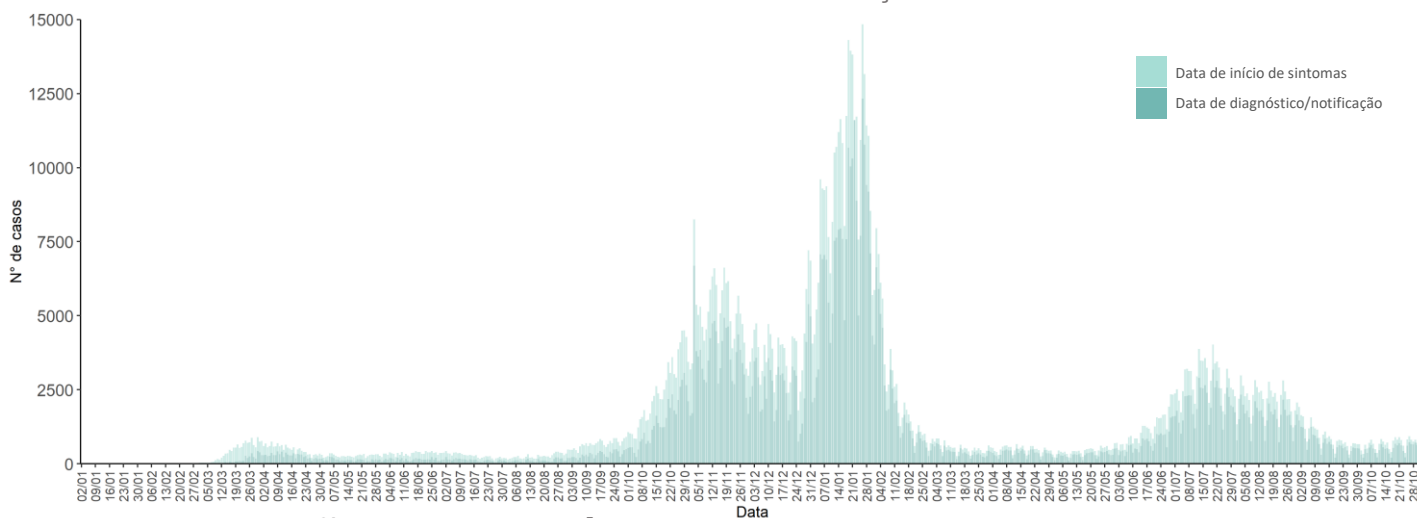
**67** | +8

INTERNAMENTO  
EM UCI

Dados até dia 02-11-2021 23:59:59

## NÚMERO DE CASOS CONFIRMADOS

POR DATA DE INÍCIO DE SINTOMAS OU DIAGNÓSTICO/NOTIFICAÇÃO



## CARACTERIZAÇÃO DEMOGRÁFICA DOS CASOS CONFIRMADOS

TOTAL DE CASOS

**505 687**

HOMENS

**586 229**

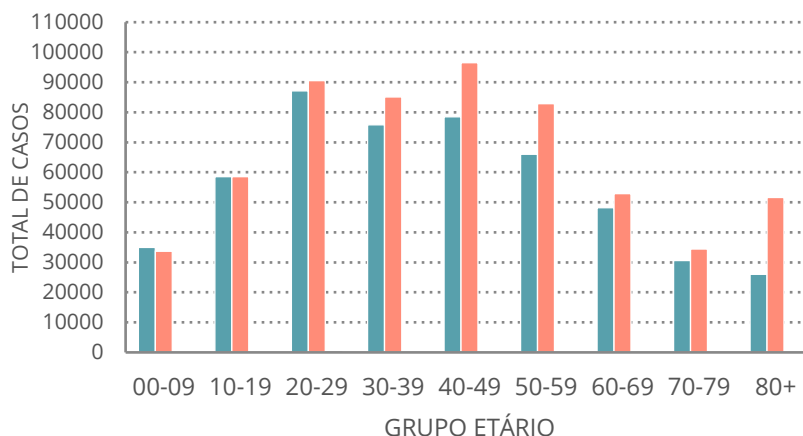
MULHERES

**750**

DESCONHECIDO\*

**\*Nota**

Os casos de sexo desconhecido encontram-se sob investigação, uma vez que estes dados não são fornecidos de forma automática.



## CARACTERIZAÇÃO DOS ÓBITOS POR COVID-19

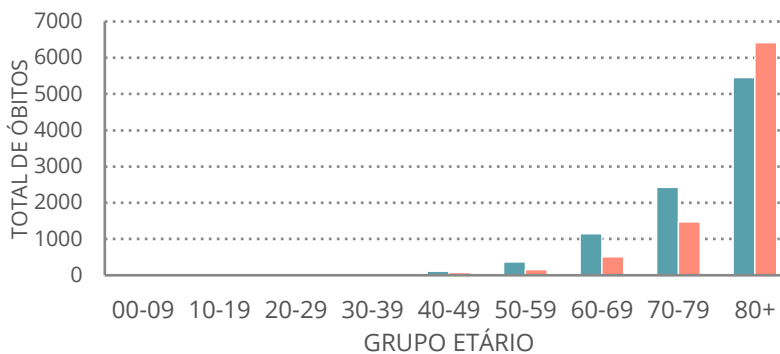
TOTAL DE ÓBITOS

**9 533**

HOMENS

**8 647**

MULHERES



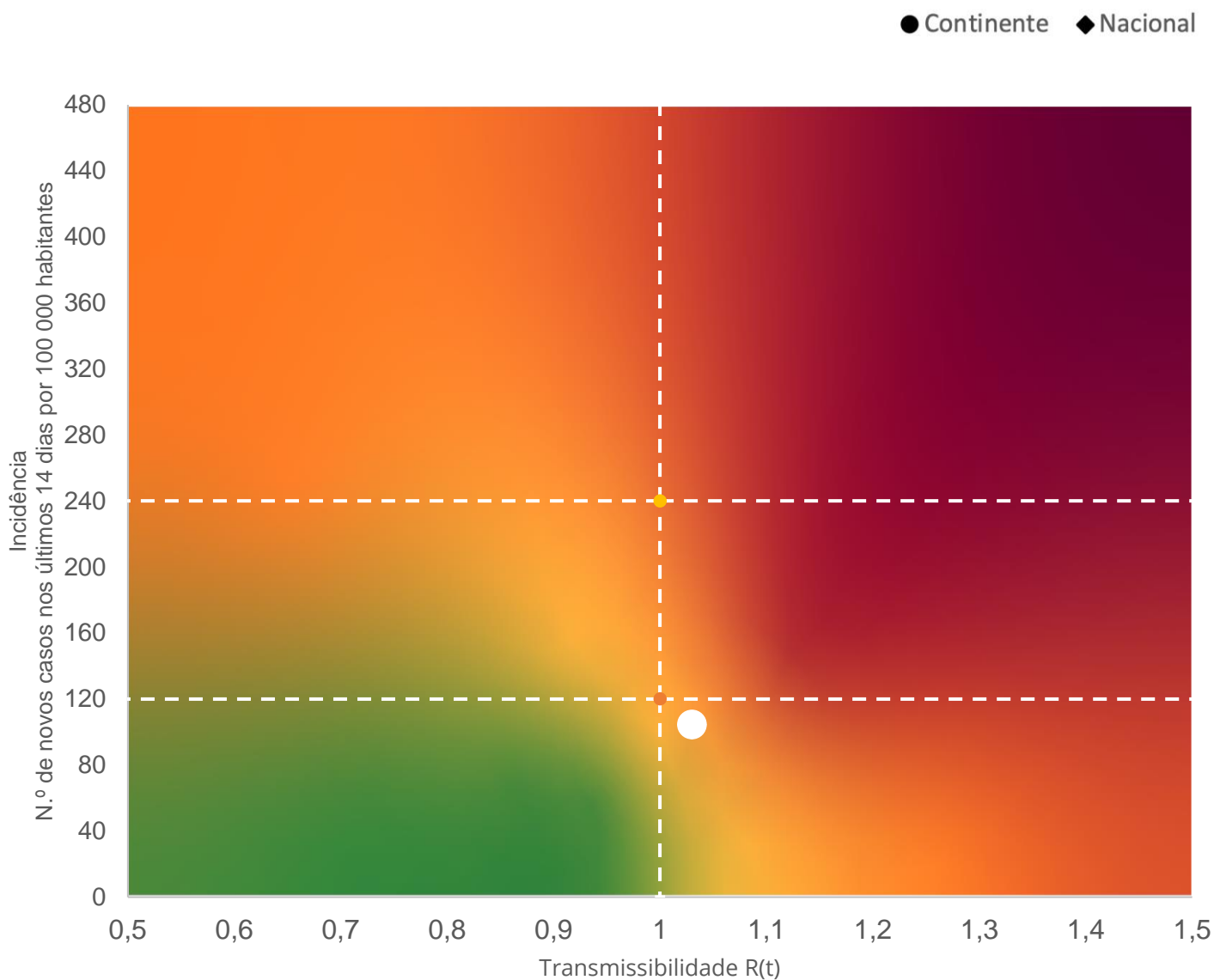
**Nota metodológica**

A 16 de novembro de 2020 houve uma atualização do sistema tecnológico de análise de dados provenientes do SINAVE. Foi atualizado o número cumulativo de casos confirmados e recuperados nessa data.

Dados até dia 02-11-2021 23:59:59

## MATRIZ DE RISCO

Realização da análise: 03-11/2021



### INCIDÊNCIA

Nacional: **104,3** casos de infeção por SARS-CoV-2/ COVID-19 por 100 000 hab.

Contínente: **104,4** casos de infeção por SARS-CoV-2/ COVID-19 por 100 000 hab.

### R(t)

Nacional: **1,03**

Contínente: **1,03**

Fonte: INSA/ DGS | Nota metodológica: [aqui](#)