

# COVID-19 | RELATÓRIO DE SITUAÇÃO | 27-10-2021

## SITUAÇÃO EPIDEMIOLÓGICA EM PORTUGAL

TOTAL DE CASOS E VARIAÇÃO

TOTAL DE CASOS, DE ÓBITOS E VARIAÇÃO POR REGIÃO

**31 243** | +365

ATIVOS

**1 037 858** | +597

RECUPERADOS

**18 144** | +3

ÓBITOS

**21 580** | +111

CONTACTOS EM VIGILÂNCIA

**1 087 245** | +965

CONFIRMADOS

Açores

**9 282** | +9  
**45** | -

Madeira

**12 607** | +22  
**74** | +1

**415 373** | +247

**5 597** | +1

**146 240** | +201

**3 177** | -

**419 870** | +395

**7 721** | +1

**40 073** | +23

**1 051** | -

**43 800** | +68

**479** | -

Legenda

 CASOS CONFIRMADOS  
 ÓBITOS

## DISTRIBUIÇÃO DOS CASOS EM INTERNAMENTO

**316** | +15

INTERNAMENTO

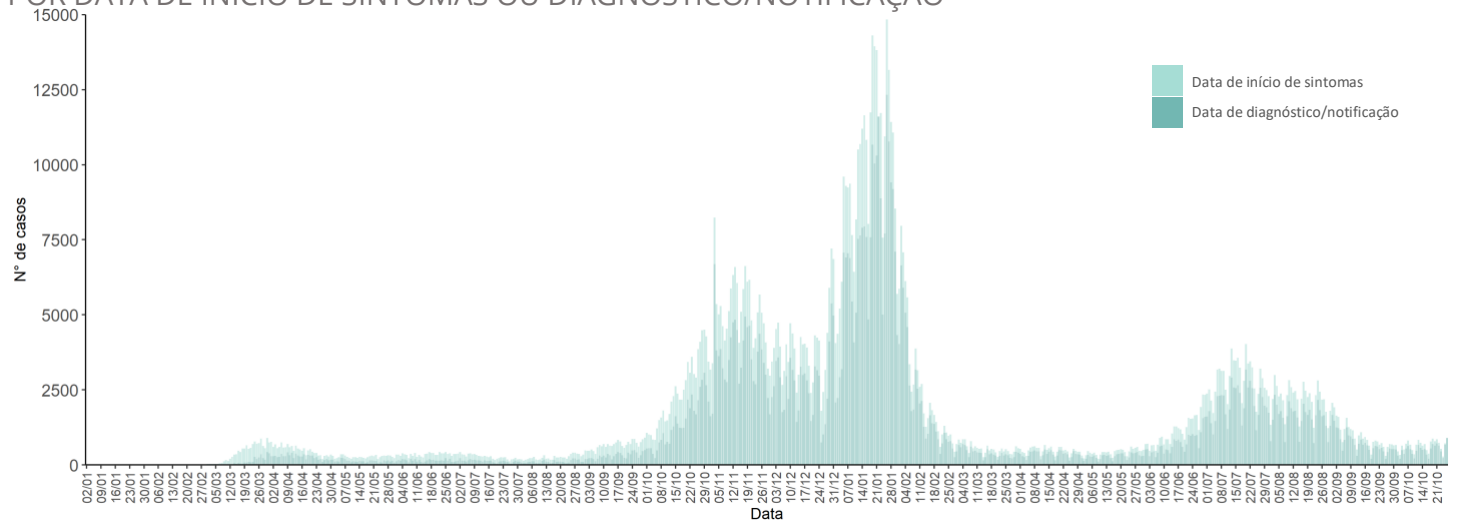
**61** | -1

INTERNAMENTO  
EM UCI

Dados até dia 26-10-2021 23:59:59

## NÚMERO DE CASOS CONFIRMADOS

POR DATA DE INÍCIO DE SINTOMAS OU DIAGNÓSTICO/NOTIFICAÇÃO



## CARACTERIZAÇÃO DEMOGRÁFICA DOS CASOS CONFIRMADOS

TOTAL DE CASOS

502 952

HOMENS

583 549

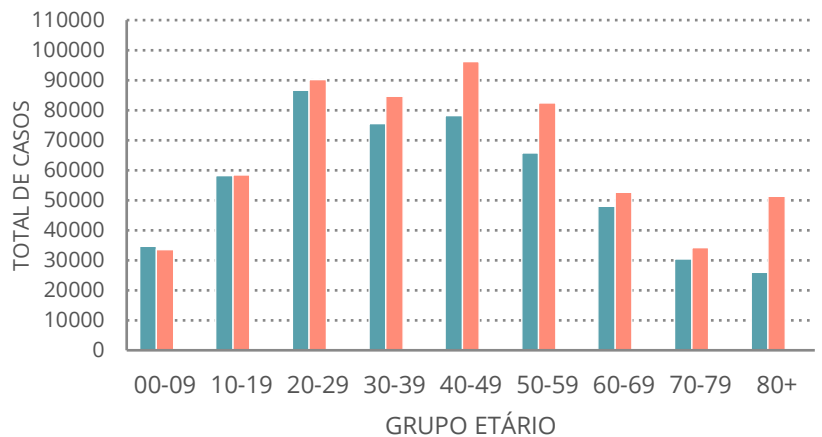
MULHERES

744

DESCONHECIDO\*

\*Nota

Os casos de sexo desconhecido encontram-se sob investigação, uma vez que estes dados não são fornecidos de forma automática.



## CARACTERIZAÇÃO DOS ÓBITOS POR COVID-19

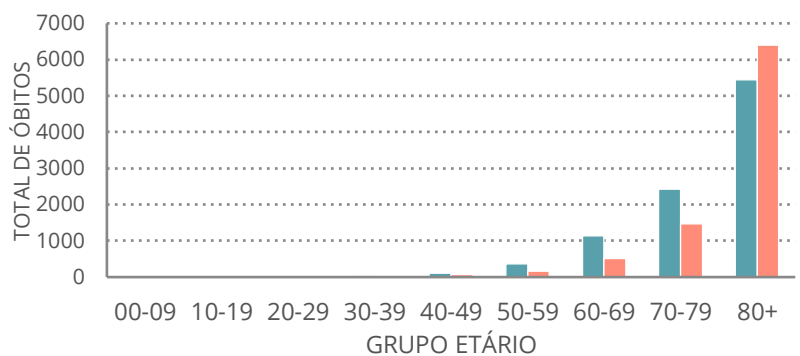
TOTAL DE ÓBITOS

9 516

HOMENS

8 628

MULHERES



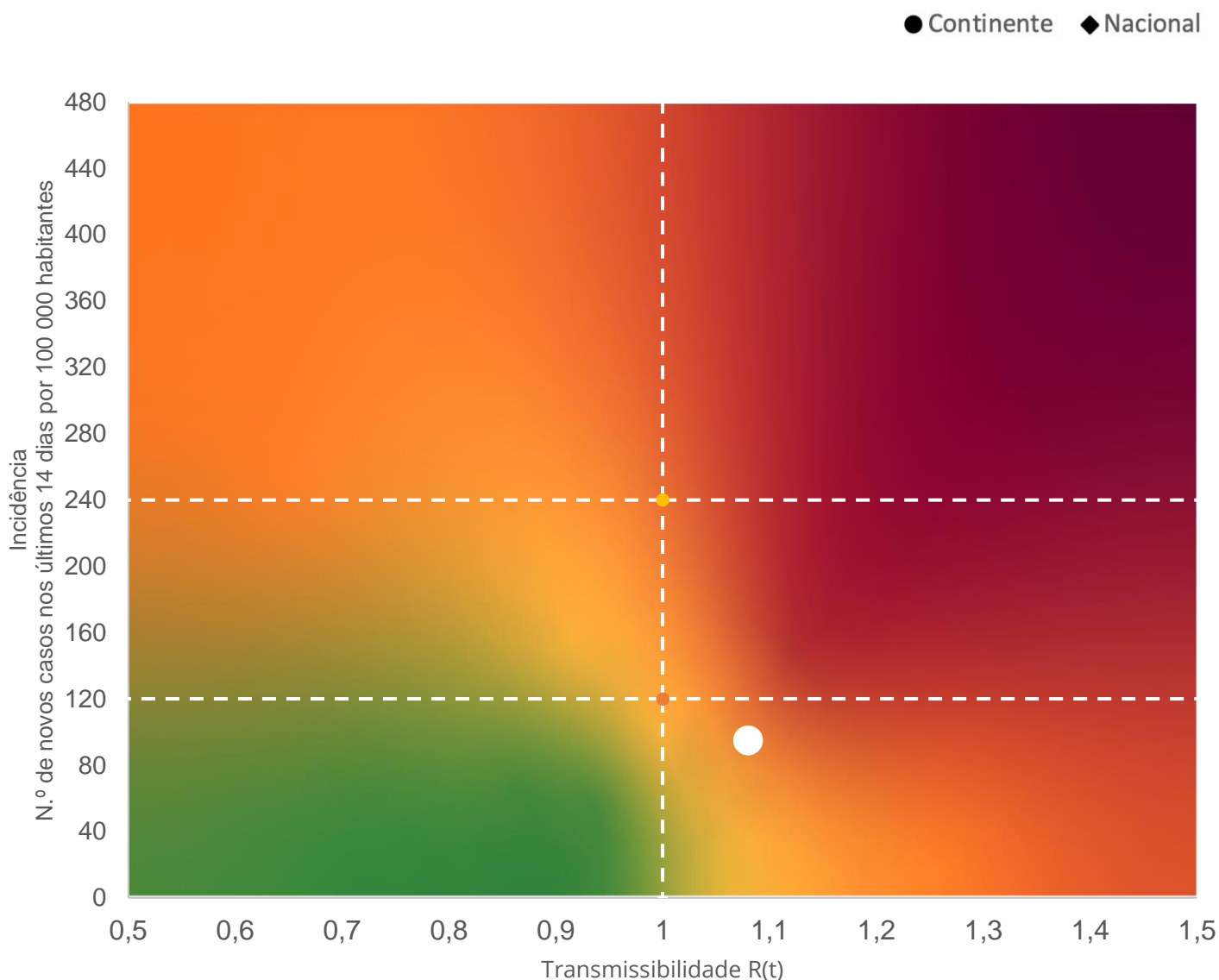
Nota metodológica

A 16 de novembro de 2020 houve uma atualização do sistema tecnológico de análise de dados provenientes do SINAVE. Foi atualizado o número cumulativo de casos confirmados e recuperados nessa data.

Dados até dia 26-10-2021 23:59:59

## MATRIZ DE RISCO

Realização da análise: 27-10-2021



### INCIDÊNCIA

Nacional: **94,8** casos de infeção por SARS-CoV-2/ COVID-19 por 100 000 hab.

Continente: **94,9** casos de infeção por SARS-CoV-2/ COVID-19 por 100 000 hab.

### R(t)

Nacional: **1,08**

Continente: **1,08**