

# COVID-19 | RELATÓRIO DE SITUAÇÃO | 06-10-2021

## SITUAÇÃO EPIDEMIOLÓGICA EM PORTUGAL

TOTAL DE CASOS E VARIAÇÃO

TOTAL DE CASOS, DE ÓBITOS E VARIAÇÃO POR REGIÃO

**30 058** | +174

ATIVOS

**1 024 471** | +322

RECUPERADOS

**18 008** | +4

ÓBITOS

**25 218** | - 800

CONTACTOS EM VIGILÂNCIA

**1 072 537** | +500

CONFIRMADOS

Açores

**8 935** | +12

42 | -

Madeira

**12 348** | +10

72 | -

**411 313** | +183

5 564 | +2

**143 347** | +42

3 151 | +1

**414 544** | +158

7 684 | -

**39 150** | +49

1 028 | -

**42 900** | +46

467 | +1

Legenda

CASOS CONFIRMADOS

ÓBITOS

## DISTRIBUIÇÃO DOS CASOS EM INTERNAMENTO

**349** | +3

INTERNAMENTO

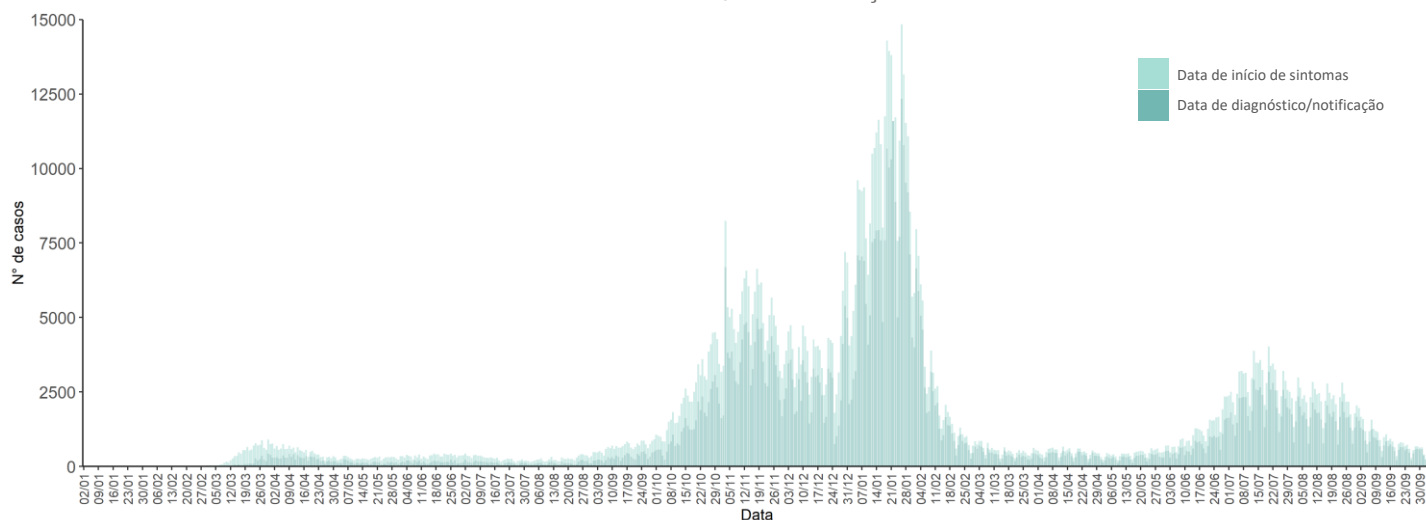
**60** | -2

INTERNAMENTO  
EM UCI

Dados até dia 05-10-2021 23:59:59

## NÚMERO DE CASOS CONFIRMADOS

POR DATA DE INÍCIO DE SINTOMAS OU DIAGNÓSTICO/NOTIFICAÇÃO



## CARACTERIZAÇÃO DEMOGRÁFICA DOS CASOS CONFIRMADOS

TOTAL DE CASOS

495 568

HOMENS

576 233

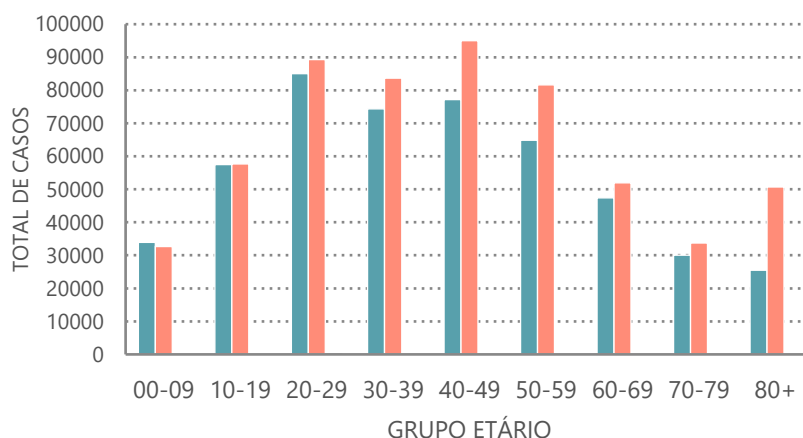
MULHERES

736

DESCONHECIDO\*

\*Nota

Os casos de sexo desconhecido encontram-se sob investigação, uma vez que estes dados não são fornecidos de forma automática.



## CARACTERIZAÇÃO DOS ÓBITOS POR COVID-19

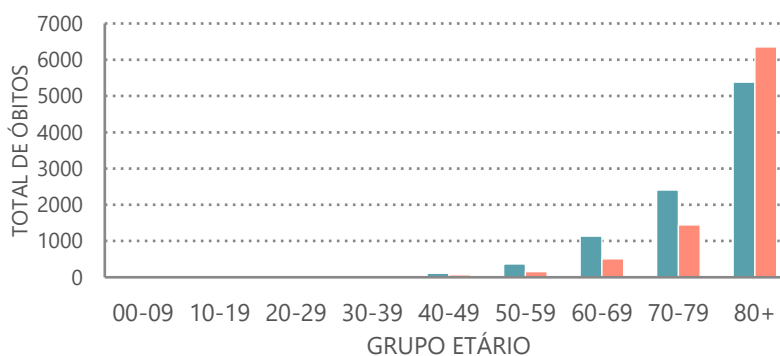
TOTAL DE ÓBITOS

9 447

HOMENS

8 561

MULHERES



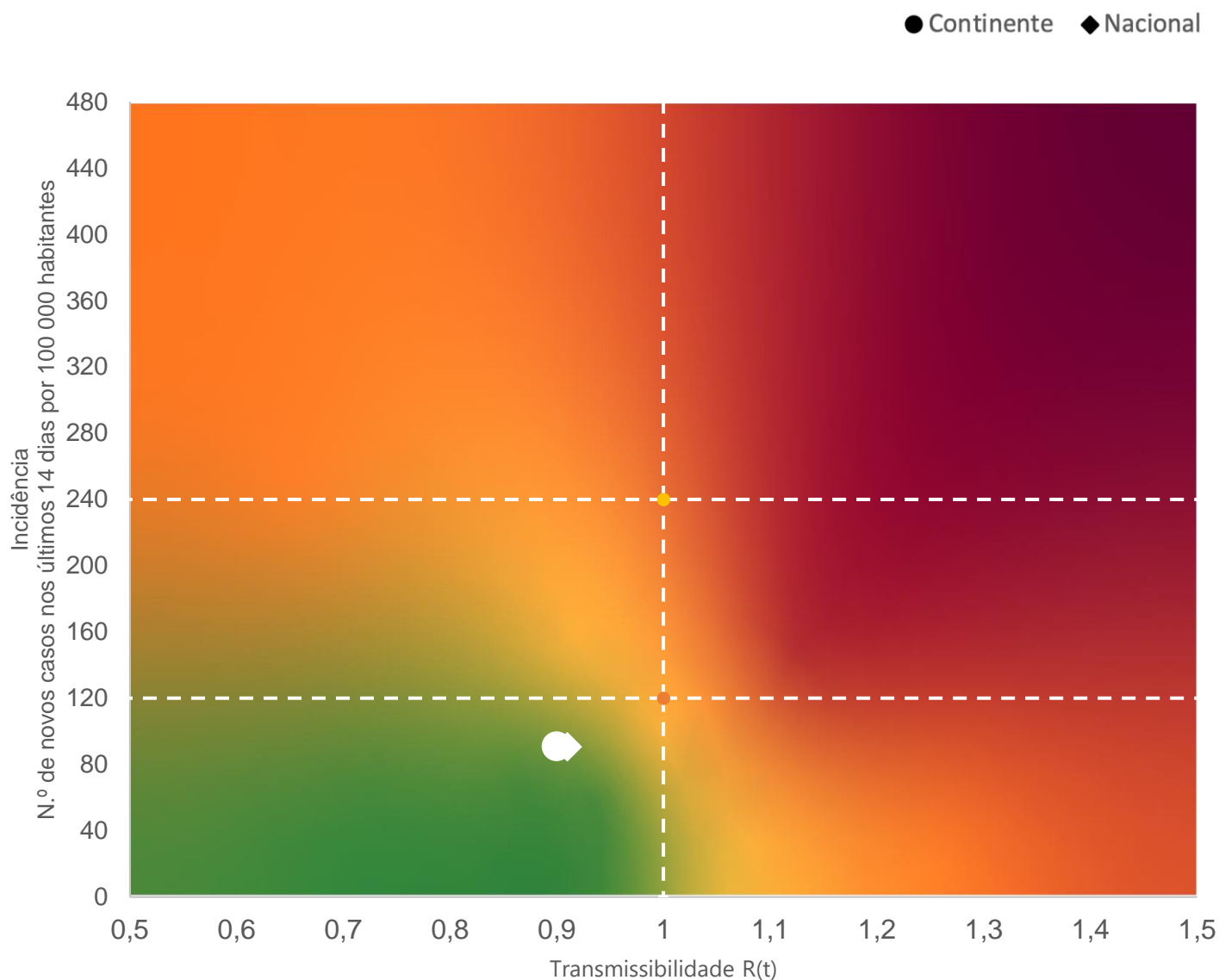
### Nota metodológica

A 16 de novembro de 2020 houve uma atualização do sistema tecnológico de análise de dados provenientes do SINAVE. Foi atualizado o número cumulativo de casos confirmados e recuperados nessa data.

Dados até dia 05-10-2021 23:59:59

## MATRIZ DE RISCO

Realização da análise: 06-10-2021



### INCIDÊNCIA

Nacional: **90,5** casos de infeção por SARS-CoV-2/ COVID-19 por 100 000 hab.

Continente: **90,9** casos de infeção por SARS-CoV-2/ COVID-19 por 100 000 hab.

### R(t)

Nacional: **0,91**

Continente: **0,90**