

## SITUAÇÃO EPIDEMIOLÓGICA EM PORTUGAL

TOTAL DE CASOS E VARIAÇÃO

TOTAL DE CASOS, DE ÓBITOS E VARIAÇÃO POR REGIÃO

**30 611** | +116

ATIVOS

**1 020 693** | +626

RECUPERADOS

**17 975** | +7

ÓBITOS

**27 353** | - 88

CONTACTOS EM VIGILÂNCIA

**1 069 279** | +749

CONFIRMADOS

Açores

**8 850** | +10

42 | -

Madeira

**12 266** | +18

72 | -

**410 235** | +214

5 555 | +2

**142 850** | +121

3 145 | +3

**413 548** | +276

7 674 | +1

**38 862** | +41

1 024 | -

**42 668** | +69

463 | +1

Legenda

CASOS CONFIRMADOS

ÓBITOS

## DISTRIBUIÇÃO DOS CASOS EM INTERNAMENTO

**366** | - 20

INTERNAMENTO

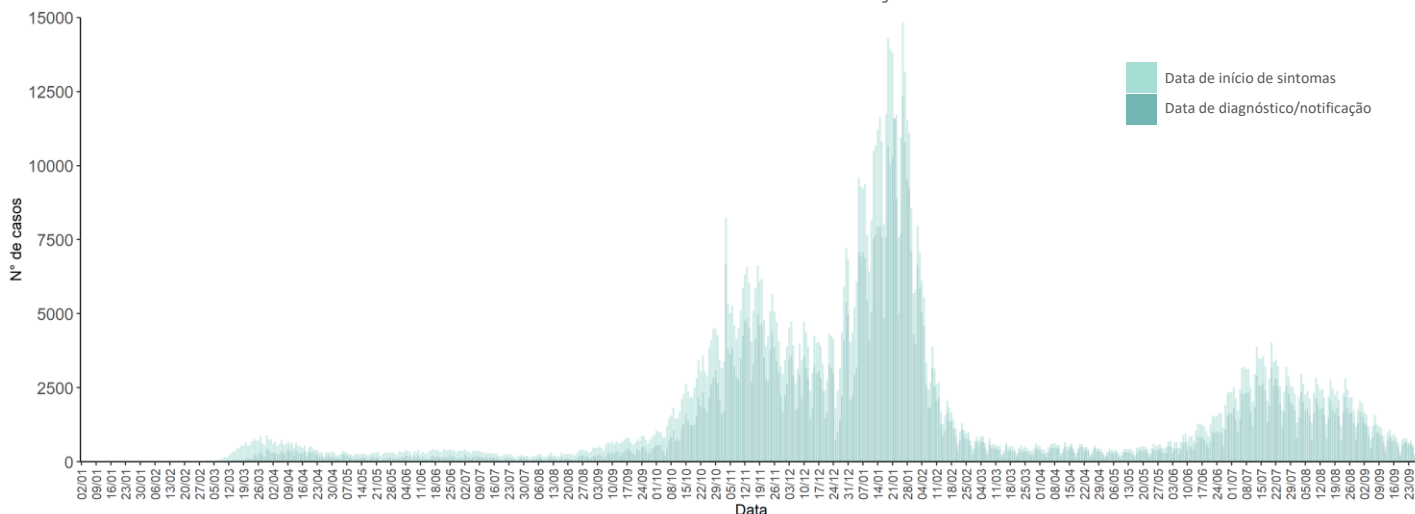
**66** | -2

INTERNAMENTO  
EM UCI

Dados até dia 29-09-2021 23:59:59

## NÚMERO DE CASOS CONFIRMADOS

POR DATA DE INÍCIO DE SINTOMAS OU DIAGNÓSTICO/NOTIFICAÇÃO



## CARACTERIZAÇÃO DEMOGRÁFICA DOS CASOS CONFIRMADOS

TOTAL DE CASOS

494 011

HOMENS

574 538

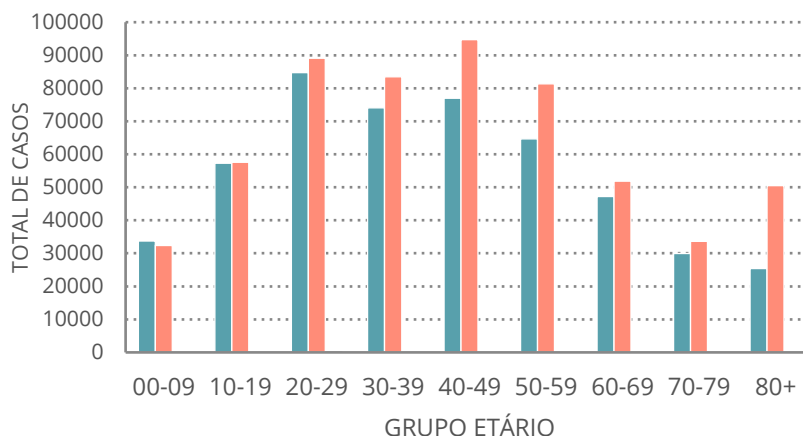
MULHERES

730

DESCONHECIDO\*

\*Nota

Os casos de sexo desconhecido encontram-se sob investigação, uma vez que estes dados não são fornecidos de forma automática.



## CARACTERIZAÇÃO DOS ÓBITOS POR COVID-19

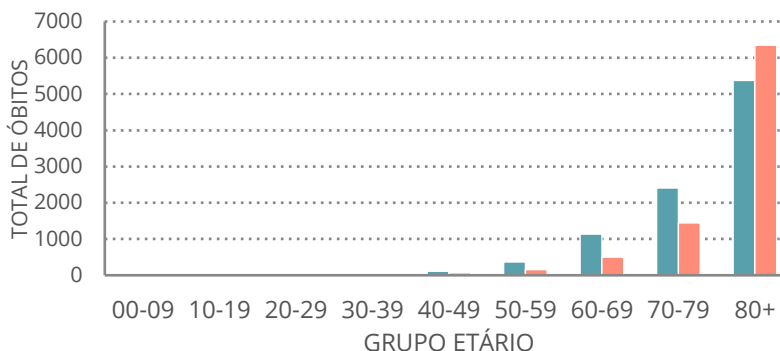
TOTAL DE ÓBITOS

9 428

HOMENS

8 547

MULHERES



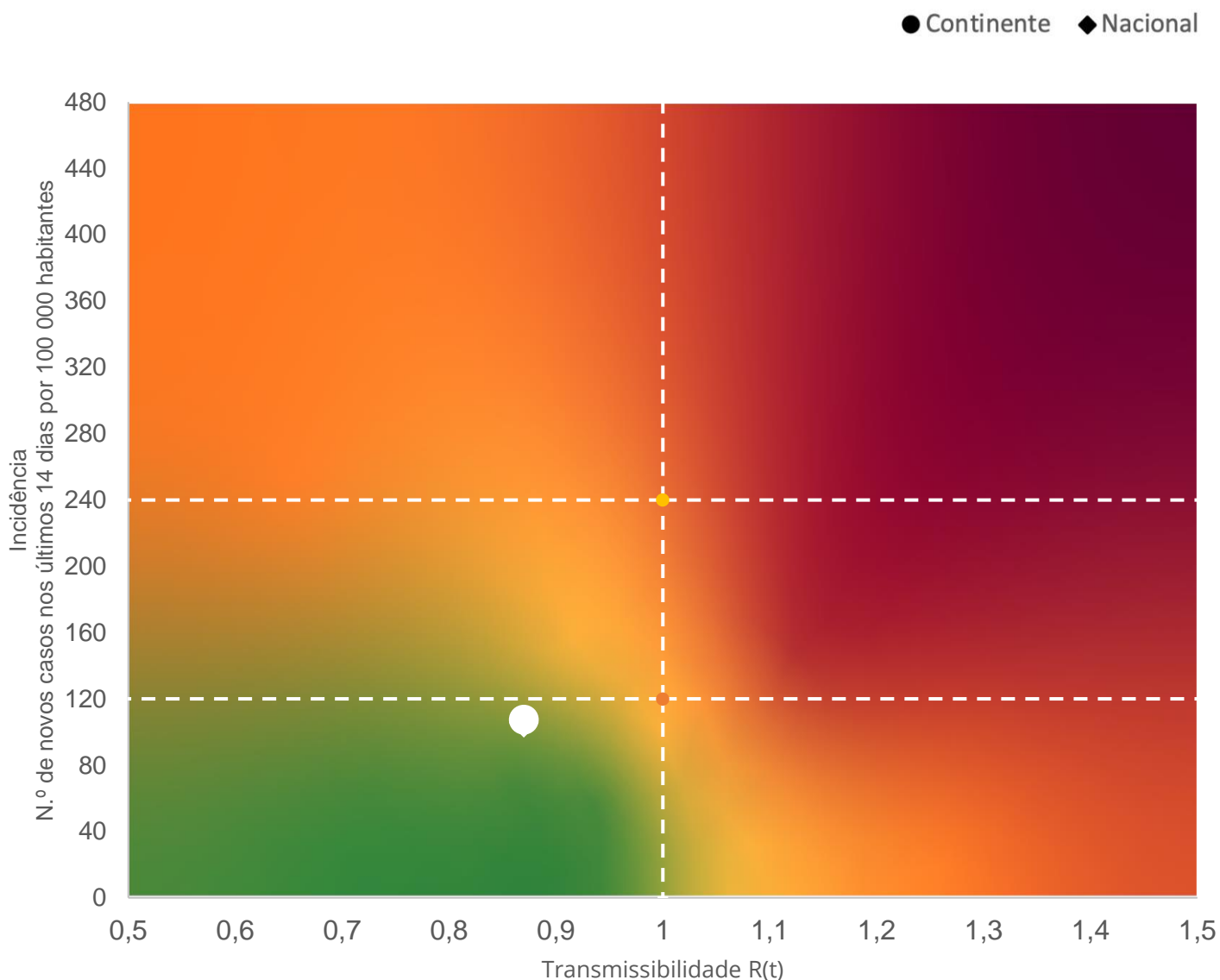
Nota metodológica

A 16 de novembro de 2020 houve uma atualização do sistema tecnológico de análise de dados provenientes do SINAVE. Foi atualizado o número cumulativo de casos confirmados e recuperados nessa data.

Dados até dia 29-09-2021 23:59:59

## MATRIZ DE RISCO

Realização da análise: 29-09-2021



### INCIDÊNCIA

Nacional: **105,6** casos de infeção por SARS-CoV-2/ COVID-19 por 100 000 hab.

Continente: **107,3** casos de infeção por SARS-CoV-2/ COVID-19 por 100 000 hab.

### R(t)

Nacional: **0,87**

Continente: **0,87**

Fonte: INSA/ DGS | Nota metodológica: [aqui](#)