

## SITUAÇÃO EPIDEMIOLÓGICA EM PORTUGAL

TOTAL DE CASOS E VARIAÇÃO

TOTAL DE CASOS, DE ÓBITOS E VARIAÇÃO POR REGIÃO

**30 495** | - 52

ATIVOS

**1 020 067** | +801

RECUPERADOS

**17 968** | +6

ÓBITOS

**27 441** | +50

CONTACTOS EM VIGILÂNCIA

**1 068 530** | +755

CONFIRMADOS

Açores

**8 840** | +13

42 | -

Madeira

**12 248** | +20

72 | -

**410 021** | +213

5 553 | +1

**142 729** | +117

3 142 | -

**413 272** | +295

7 673 | +1

**38 821** | +37

1 024 | +2

**42 599** | +60

462 | +2

Legenda

CASOS CONFIRMADOS

ÓBITOS

## DISTRIBUIÇÃO DOS CASOS EM INTERNAMENTO

**386** | - 13

INTERNAMENTO

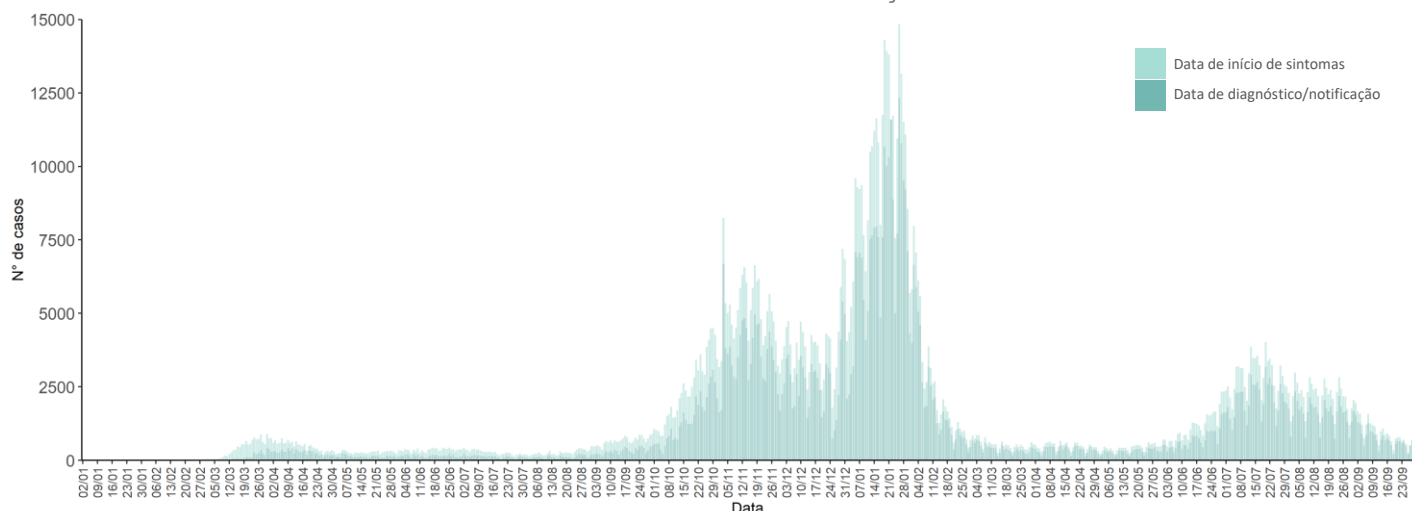
**68** | - 6

INTERNAMENTO  
EM UCI

Dados até dia 28-09-2021 23:59:59

## NÚMERO DE CASOS CONFIRMADOS

POR DATA DE INÍCIO DE SINTOMAS OU DIAGNÓSTICO/NOTIFICAÇÃO



## CARACTERIZAÇÃO DEMOGRÁFICA DOS CASOS CONFIRMADOS

TOTAL DE CASOS

493 624

HOMENS

574 176

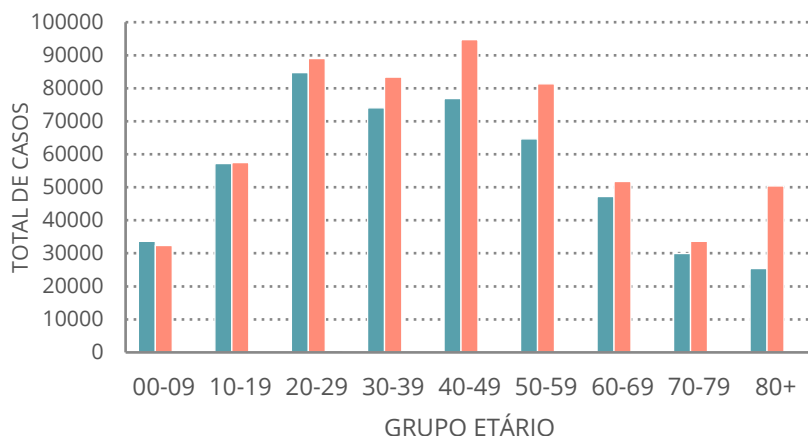
MULHERES

730

DESCONHECIDO\*

\*Nota

Os casos de sexo desconhecido encontram-se sob investigação, uma vez que estes dados não são fornecidos de forma automática.



## CARACTERIZAÇÃO DOS ÓBITOS POR COVID-19

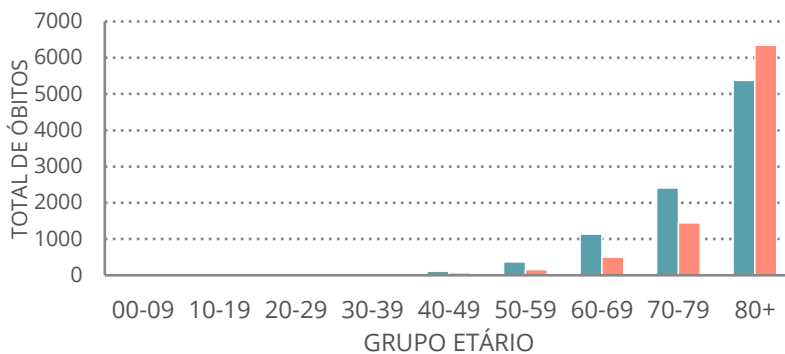
TOTAL DE ÓBITOS

9 422

HOMENS

8 546

MULHERES



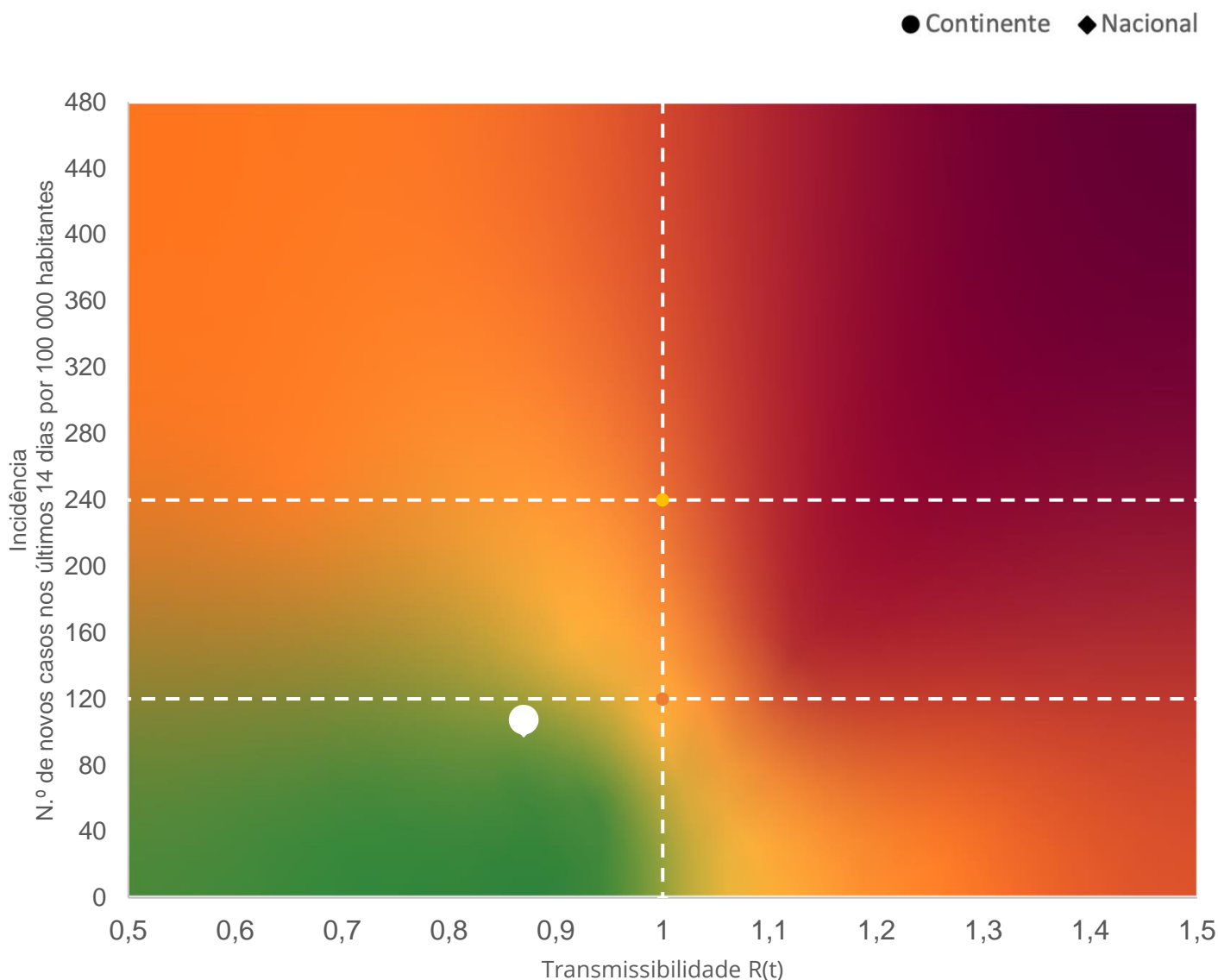
Nota metodológica

A 16 de novembro de 2020 houve uma atualização do sistema tecnológico de análise de dados provenientes do SINAVE. Foi atualizado o número cumulativo de casos confirmados e recuperados nessa data.

Dados até dia 28-09-2021 23:59:59

## MATRIZ DE RISCO

Realização da análise: 29-09-2021



### INCIDÊNCIA

Nacional: **105,6** casos de infeção por SARS-CoV-2/ COVID-19 por 100 000 hab.

Continente: **107,3** casos de infeção por SARS-CoV-2/ COVID-19 por 100 000 hab.

### R(t)

Nacional: **0,87**

Continente: **0,87**