

## SITUAÇÃO EPIDEMIOLÓGICA EM PORTUGAL

TOTAL DE CASOS E VARIAÇÃO

TOTAL DE CASOS, DE ÓBITOS E VARIAÇÃO POR REGIÃO

**41 965** | - 458

ATIVOS

**987 935** | +1 109

RECUPERADOS

**17 810** | +12

ÓBITOS

**41 697** | - 772

CONTACTOS EM VIGILÂNCIA

**1 047 710** | +663

CONFIRMADOS

Açores

**8 588** | +5

41 | -

Madeira

**11 856** | +25

72 | -

**403 100** | +254

5 520 | +3

**139 746** | +55

3 106 | +2

**406 046** | +185

7 613 | +6

**37 712** | +42

1 009 | -

**40 662** | +97

449 | +1

Legenda

CASOS CONFIRMADOS

ÓBITOS

## DISTRIBUIÇÃO DOS CASOS EM INTERNAMENTO

**682** | +17

INTERNAMENTO

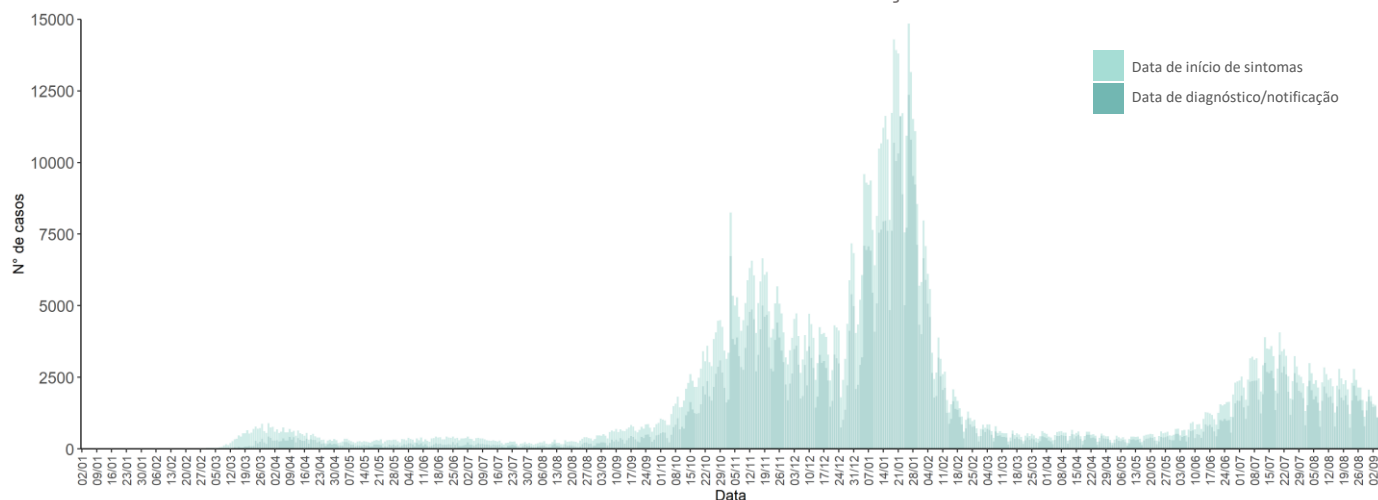
**140** | +2

INTERNAMENTO  
EM UCI

Dados até dia 05-09-2021 23:59:59

## NÚMERO DE CASOS CONFIRMADOS

POR DATA DE INÍCIO DE SINTOMAS OU DIAGNÓSTICO/NOTIFICAÇÃO



## CARACTERIZAÇÃO DEMOGRÁFICA DOS CASOS CONFIRMADOS

TOTAL DE CASOS

483 594

HOMENS

563 378

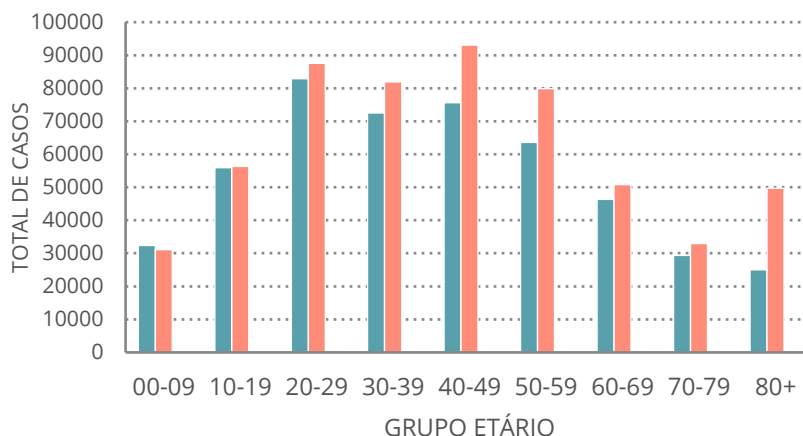
MULHERES

738

DESCONHECIDO\*

\*Nota

Os casos de sexo desconhecido encontram-se sob investigação, uma vez que estes dados não são fornecidos de forma automática.



## CARACTERIZAÇÃO DOS ÓBITOS POR COVID-19

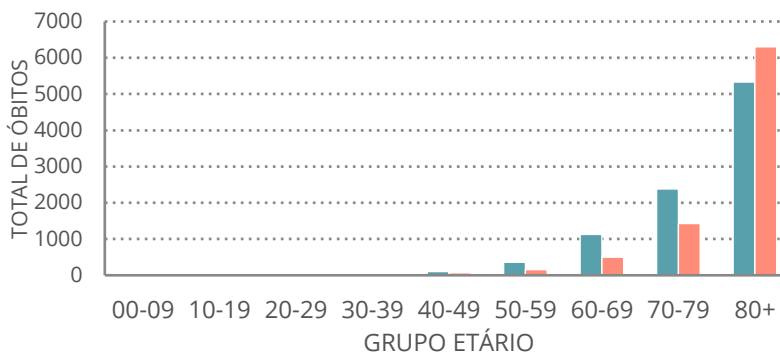
TOTAL DE ÓBITOS

9 338

HOMENS

8 472

MULHERES



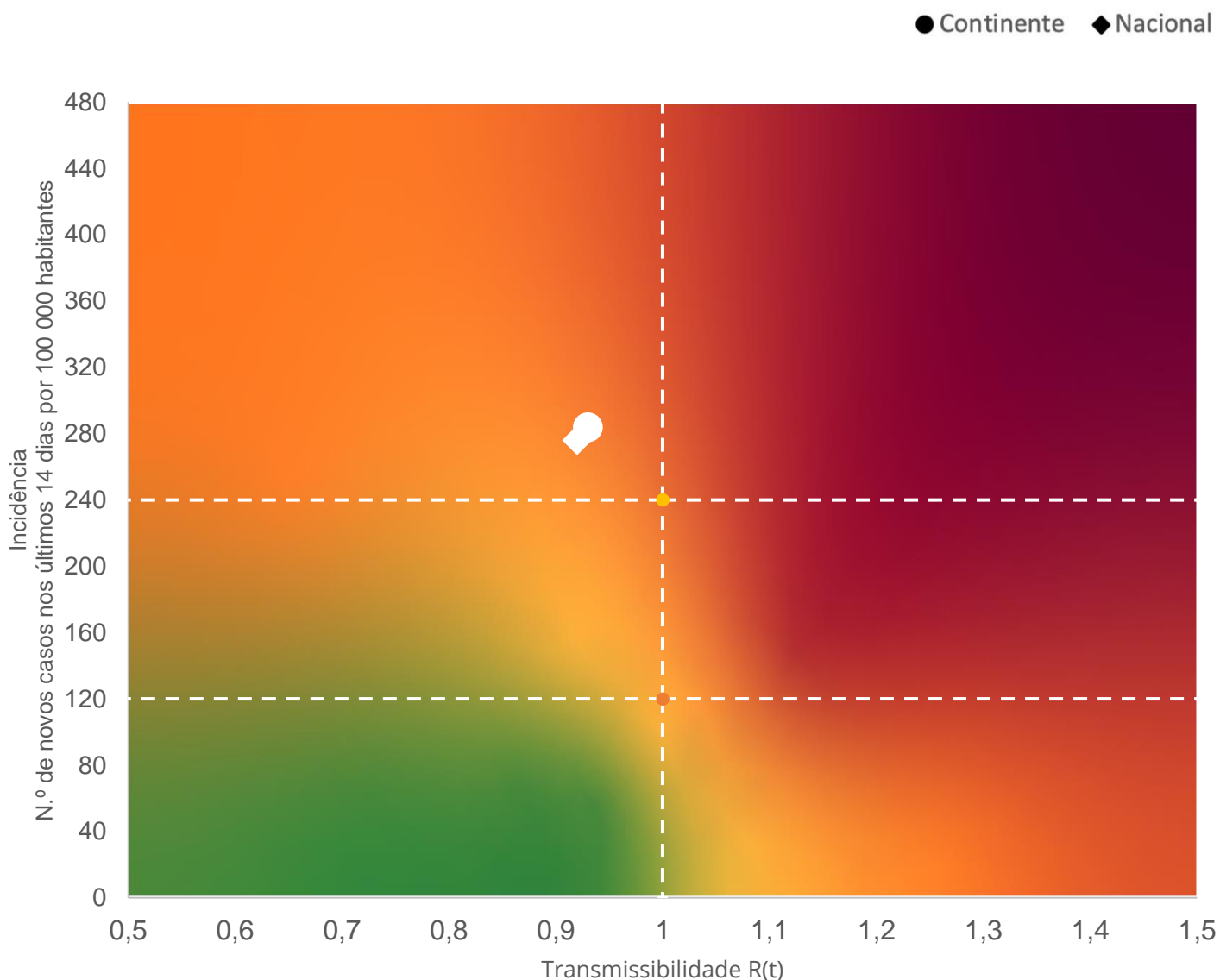
Nota metodológica

A 16 de novembro de 2020 houve uma atualização do sistema tecnológico de análise de dados provenientes do SINAVE. Foi atualizado o número cumulativo de casos confirmados e recuperados nessa data.

Dados até dia 05-09-2021 23:59:59

## MATRIZ DE RISCO

Realização da análise: 06-09-2021



### INCIDÊNCIA

Nacional: **276,0** casos de infeção por SARS-CoV-2/ COVID-19 por 100 000 hab.

Continente: **283,8** casos de infeção por SARS-CoV-2/ COVID-19 por 100 000 hab.

### R(t)

Nacional: **0,92**

Continente: **0,93**

Fonte: INSA/ DGS | Nota metodológica: [aqui](#)