

## SITUAÇÃO EPIDEMIOLÓGICA EM PORTUGAL

TOTAL DE CASOS E VARIAÇÃO

TOTAL DE CASOS, DE ÓBITOS E VARIAÇÃO POR REGIÃO

**45 408** | +418

ATIVOS

**965 324** | +2 119

RECUPERADOS

**17 689** | +15

ÓBITOS

**46 610** | - 91

CONTACTOS EM VIGILÂNCIA

**1 028 421** | +2 552

CONFIRMADOS

Açores

**8 473** | +16

40 | -

Madeira

**11 590** | +16

72 | -

**395 910** | +899

5 497 | +3

**137 002** | +390

3 079 | +3

**399 951** | +819

7 568 | +7

**36 718** | +177

1 004 | -

**38 777** | +235

429 | +2

Legenda

CASOS CONFIRMADOS

ÓBITOS

## DISTRIBUIÇÃO DOS CASOS EM INTERNAMENTO

**670** | - 18

INTERNAMENTO

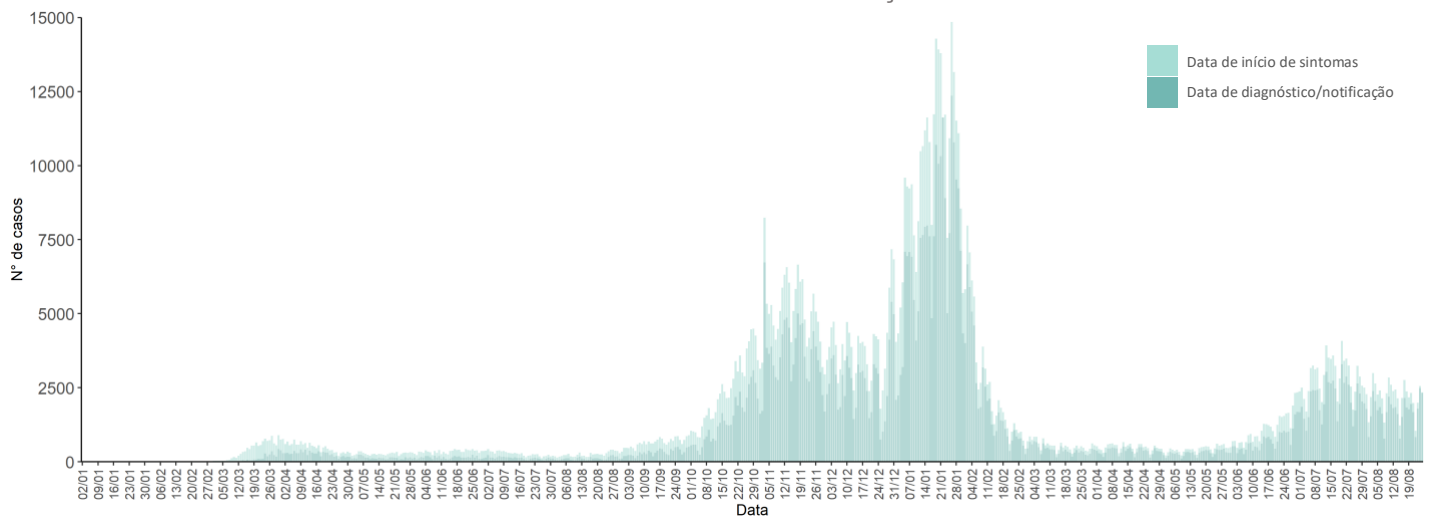
**150** | +6

INTERNAMENTO  
EM UCI

Dados até dia 25-08-2021 23:59:59

## NÚMERO DE CASOS CONFIRMADOS

POR DATA DE INÍCIO DE SINTOMAS OU DIAGNÓSTICO/NOTIFICAÇÃO



## CARACTERIZAÇÃO DEMOGRÁFICA DOS CASOS CONFIRMADOS

TOTAL DE CASOS

474 070

HOMENS

553 617

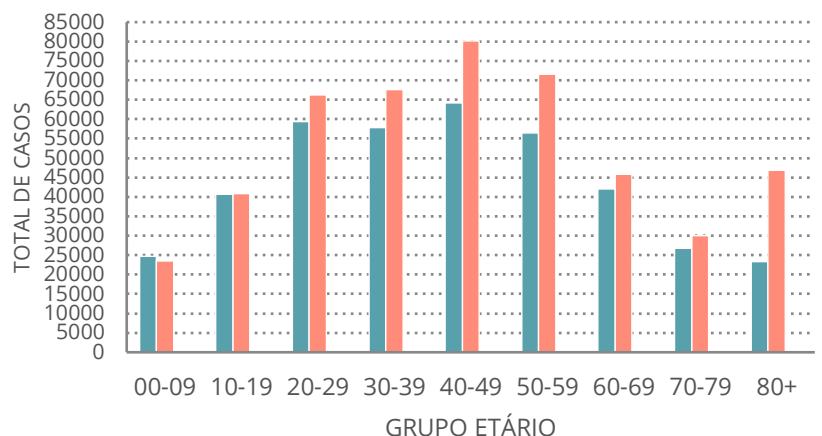
MULHERES

734

DESCONHECIDO\*

\*Nota

Os casos de sexo desconhecido encontram-se sob investigação, uma vez que estes dados não são fornecidos de forma automática.



## CARACTERIZAÇÃO DOS ÓBITOS POR COVID-19

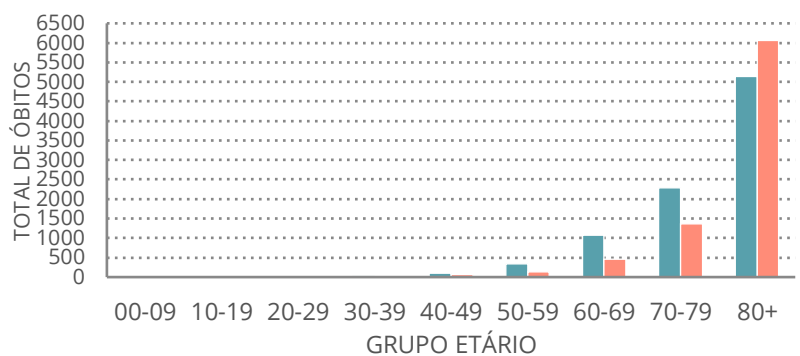
TOTAL DE ÓBITOS

9 285

HOMENS

8 404

MULHERES



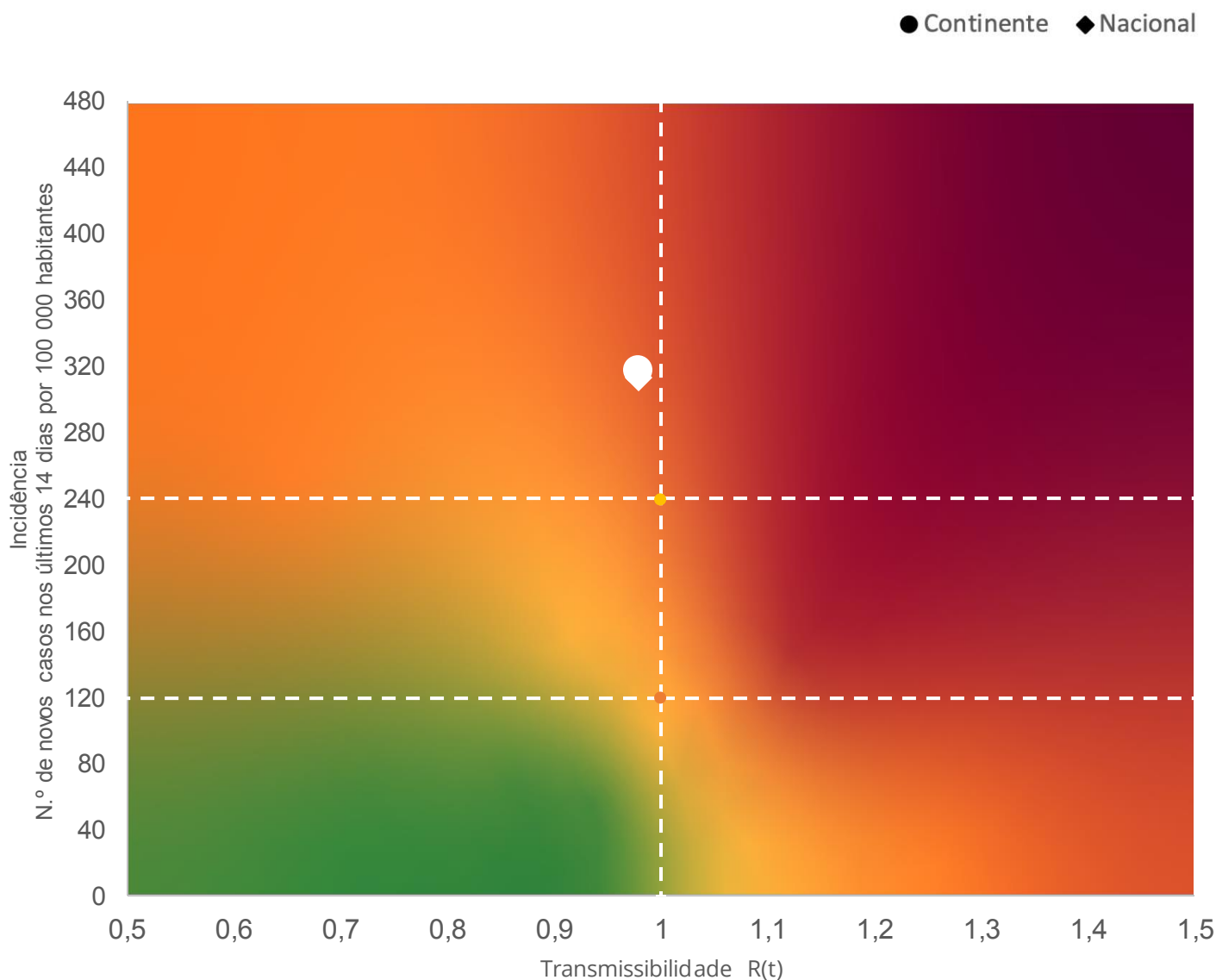
**Nota metodológica**

A 16 de novembro de 2020 houve uma atualização do sistema tecnológico de análise de dados provenientes do SINAVE. Foi atualizado o número cumulativo de casos confirmados e recuperados nessa data.

Dados até dia 25-08-2021 23:59:59

## MATRIZ DE RISCO

Realização da análise: 25-08-2021



### INCIDÊNCIA

Nacional: **312,8** casos de infeção por SARS-CoV-2/ COVID-19 por 100 000 hab.

Continente: **317,1** casos de infeção por SARS-CoV-2/ COVID-19 por 100 000 hab.

### R(t)

Nacional: **0,98**

Continente: **0,98**