

SITUAÇÃO EPIDEMIOLÓGICA EM PORTUGAL

TOTAL DE CASOS E VARIAÇÃO

TOTAL DE CASOS, DE ÓBITOS E VARIAÇÃO POR REGIÃO

45 304 | - 63

ATIVOS

941 593 | +1 187

RECUPERADOS

17 573 | +11

ÓBITOS

53 438 | -1 413

CONTACTOS EM VIGILÂNCIA

1 004 470 | +1 135

CONFIRMADOS

Açores

8 226 | +45

39 | -

Madeira

11 156 | +30

72 | -

387 408 | +376

5 470 | +1

133 589 | +93

3 062 | +2

392 114 | +411

7 517 | +4

35 420 | +29

1 000 | +2

36 557 | +151

413 | +2

Legenda

CASOS CONFIRMADOS

ÓBITOS

DISTRIBUIÇÃO DOS CASOS EM INTERNAMENTO

768 | +24

INTERNAMENTO

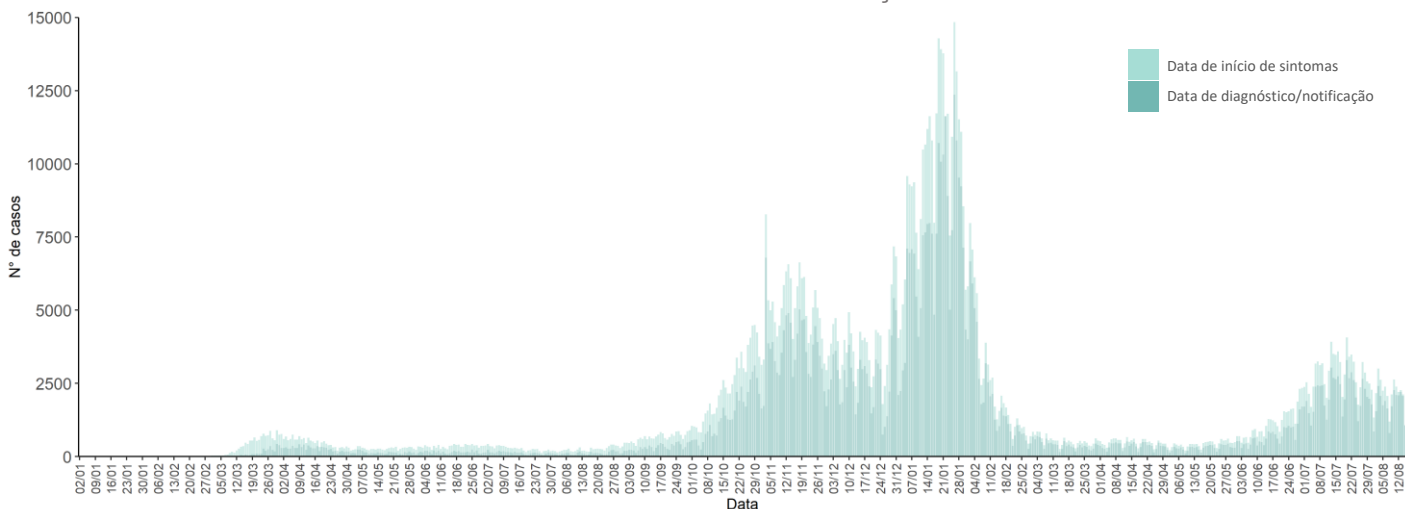
154 | -3

INTERNAMENTO
EM UCI

Dados até dia 15-08-2021 23:59:59

NÚMERO DE CASOS CONFIRMADOS

POR DATA DE INÍCIO DE SINTOMAS OU DIAGNÓSTICO/NOTIFICAÇÃO



CARACTERIZAÇÃO DEMOGRÁFICA DOS CASOS CONFIRMADOS

TOTAL DE CASOS

462 341

HOMENS

541 430

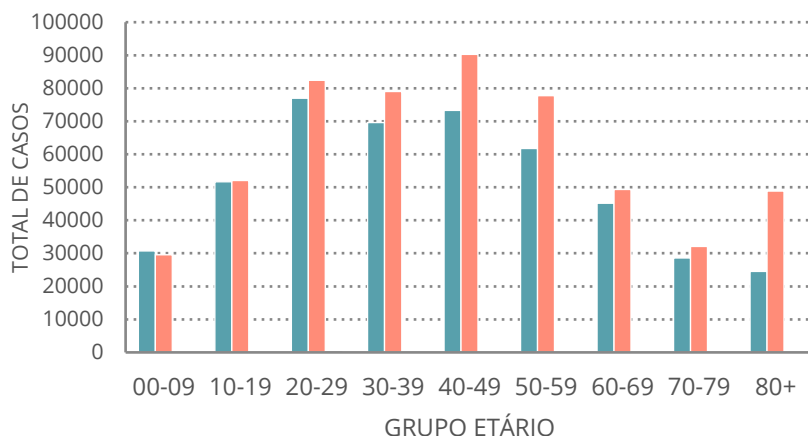
MULHERES

699

DESCONHECIDO*

*Nota

Os casos de sexo desconhecido encontram-se sob investigação, uma vez que estes dados não são fornecidos de forma automática.



CARACTERIZAÇÃO DOS ÓBITOS POR COVID-19

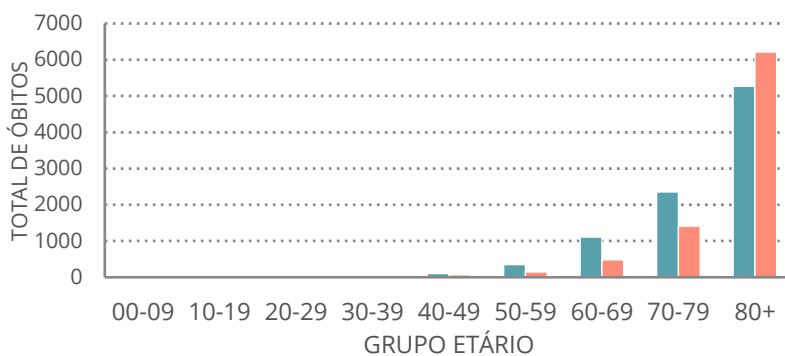
TOTAL DE ÓBITOS

9 227

HOMENS

8 346

MULHERES



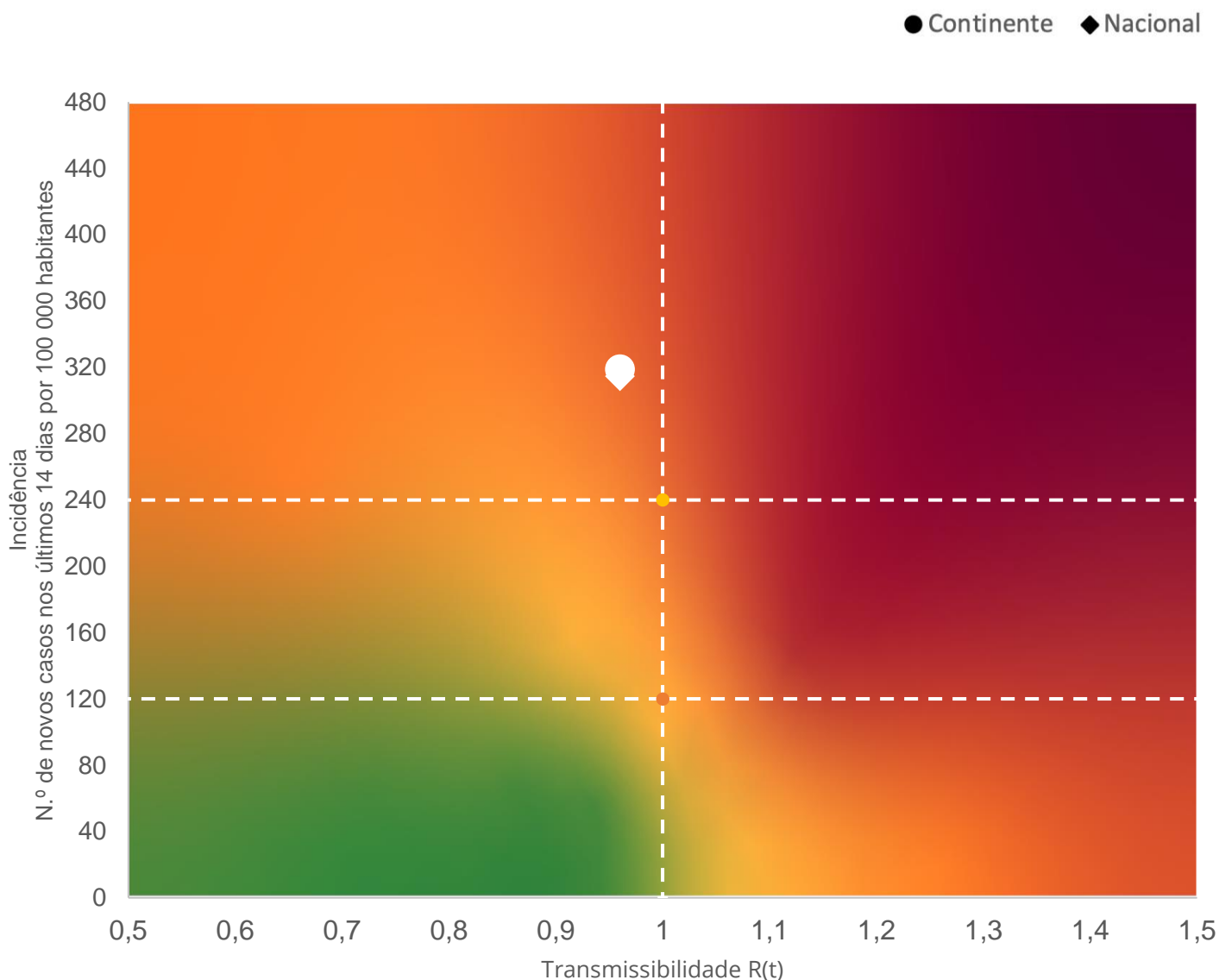
Nota metodológica

A 16 de novembro de 2020 houve uma atualização do sistema tecnológico de análise de dados provenientes do SINAVE. Foi atualizado o número cumulativo de casos confirmados e recuperados nessa data.

Dados até dia 15-08-2021 23:59:59

MATRIZ DE RISCO

Realização da análise: 16-08-2021



INCIDÊNCIA

Nacional: **314,5** casos de infeção por SARS-CoV-2/ COVID-19 por 100 000 hab.

Continente: **318,8** casos de infeção por SARS-CoV-2/ COVID-19 por 100 000 hab.

R(t)

Nacional: **0,96**

Continente: **0,96**