

SITUAÇÃO EPIDEMIOLÓGICA EM PORTUGAL

TOTAL DE CASOS E VARIAÇÃO

TOTAL DE CASOS, DE ÓBITOS E VARIAÇÃO POR REGIÃO

46 732 | -5 012

ATIVOS

749 770 | +5 574

RECUPERADOS

16 650 | +15

ÓBITOS

18 038 | - 913

CONTACTOS EM VIGILÂNCIA

813 152 | +577

CONFIRMADOS

Açores

3 841 | +2
28 | -

Madeira

8 022 | +69
64 | -

328 262 | +166

5 274 | +3

115 990 | +69

2 964 | +2

308 030 | +230

7 011 | +8

28 700 | +14

961 | -

20 307 | +27

348 | +2

Legenda

 CASOS CONFIRMADOS
 ÓBITOS

DISTRIBUIÇÃO DOS CASOS EM INTERNAMENTO

1 046 | - 56

INTERNAMENTO

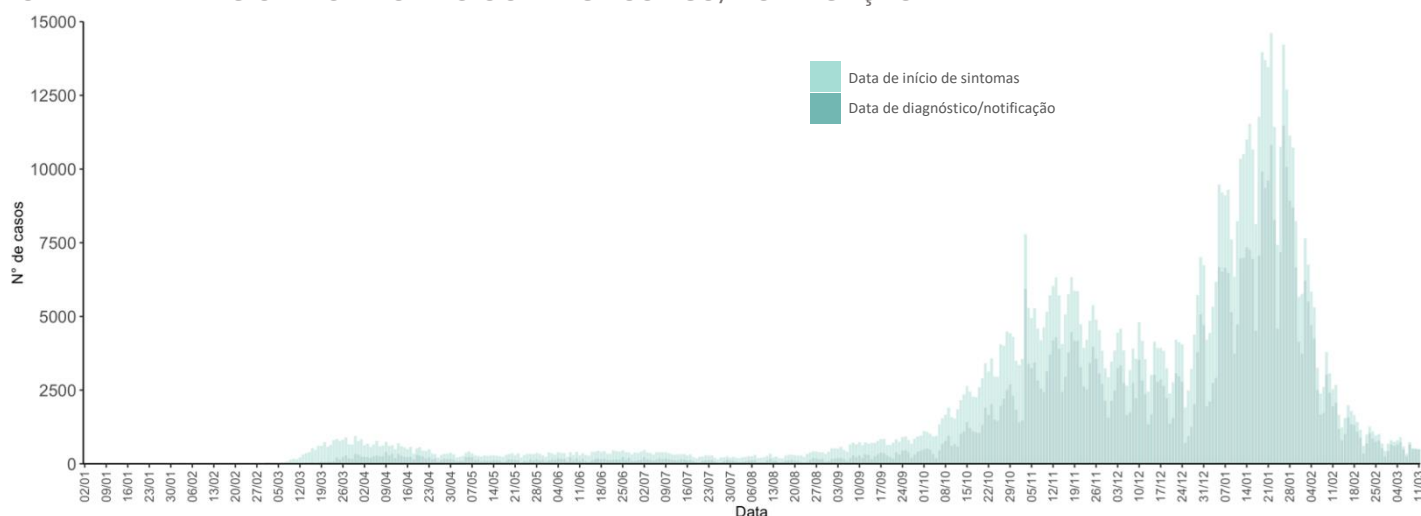
266 | - 7

INTERNAMENTO
EM UCI

Dados até dia 11-03-2021 23:59:59

NÚMERO DE CASOS CONFIRMADOS

POR DATA DE INÍCIO DE SINTOMAS OU DIAGNÓSTICO/NOTIFICAÇÃO



CARACTERIZAÇÃO DEMOGRÁFICA DOS CASOS CONFIRMADOS

TOTAL DE CASOS

368 084

HOMENS

444 786

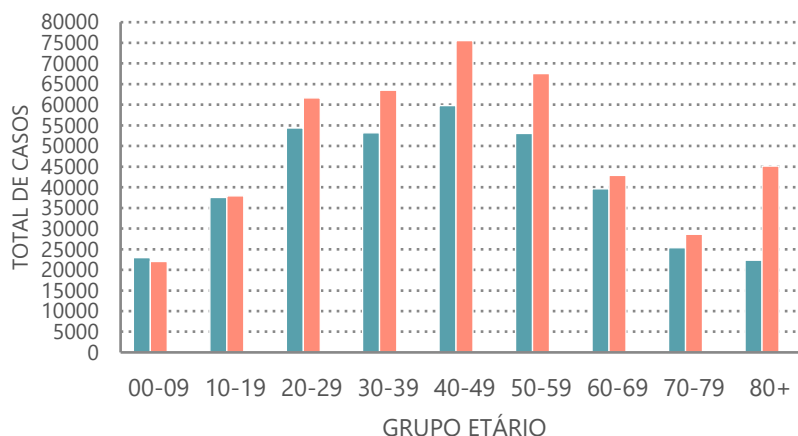
MULHERES

282

DESCONHECIDO*

***Nota**

Os casos de sexo desconhecido encontram-se sob investigação, uma vez que estes dados não são fornecidos de forma automática.



CARACTERIZAÇÃO DOS ÓBITOS POR COVID-19

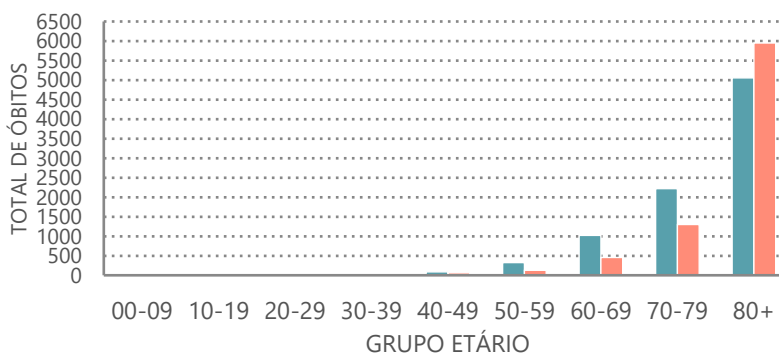
TOTAL DE ÓBITOS

8 733

HOMENS

7 917

MULHERES



Nota metodológica

A 16 de novembro de 2020 houve uma atualização do sistema tecnológico de análise de dados provenientes do SINAVE. Foi atualizado o número cumulativo de casos confirmados e recuperados nessa data.

Dados até dia 11-03-2021 23:59:59