

## SITUAÇÃO EPIDEMIOLÓGICA EM PORTUGAL

TOTAL DE CASOS E VARIAÇÃO

TOTAL DE CASOS, DE ÓBITOS E VARIAÇÃO POR REGIÃO

**62 299** | - 961

**ATIVOS**

**730 601** | +1 942

**RECUPERADOS**

**16 512** | +26

**ÓBITOS**

**26 704** | -2 177

**CONTACTOS EM VIGILÂNCIA**

**809 412** | +1 007\*

**CONFIRMADOS**

\* Dos dados apresentados da RA da Madeira, 81% dos casos teve um período entre o diagnóstico e notificação superior a 48 horas, decorrente de intercorrências informáticas de um laboratório na região e que se encontram em processo de regularização.

Açores

**3 800** | +9  
**28** | -

Madeira

**7 311** | +288\*  
**61** | -

**327 370** | +210  
**5 248** | +4

**115 529** | +125  
**2 941** | +6

**306 596** | +331  
**6 933** | +16

**28 599** | +26  
**957** | -

**20 207** | +18  
**344** | -

Legenda

 CASOS CONFIRMADOS  
 ÓBITOS

## DISTRIBUIÇÃO DOS CASOS EM INTERNAMENTO

**1 416** | - 167

**INTERNAMENTO**

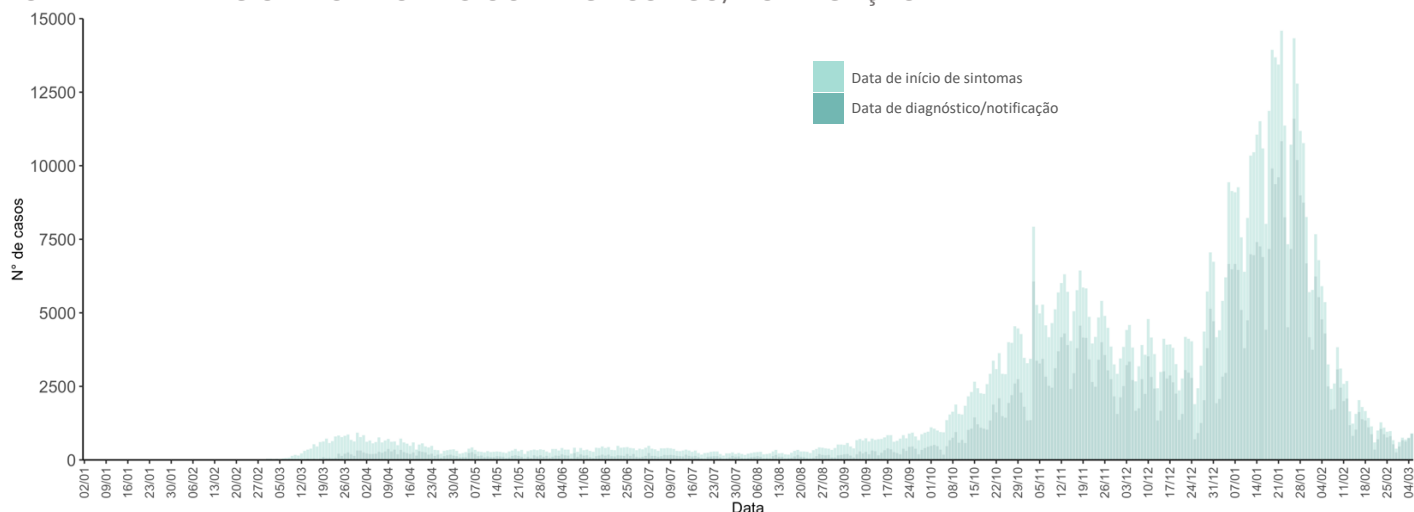
**363** | -20

**INTERNAMENTO  
EM UCI**

Dados até dia 05-03-2021 23:59:59

## NÚMERO DE CASOS CONFIRMADOS

POR DATA DE INÍCIO DE SINTOMAS OU DIAGNÓSTICO/NOTIFICAÇÃO



## CARACTERIZAÇÃO DEMOGRÁFICA DOS CASOS CONFIRMADOS

TOTAL DE CASOS

366 254

HOMENS

442 888

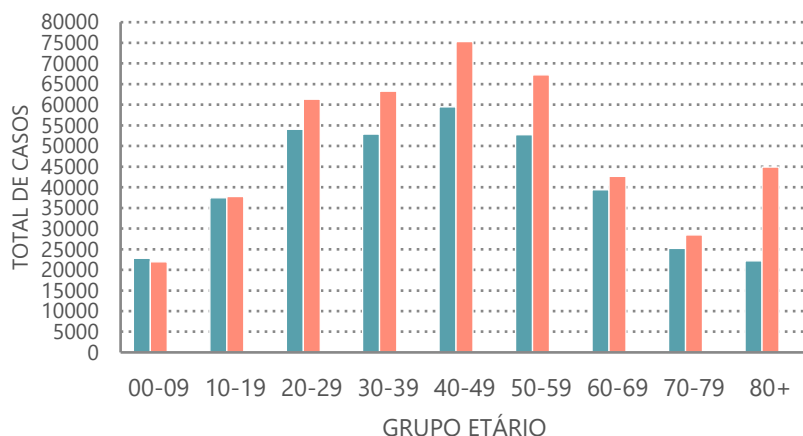
MULHERES

270

DESCONHECIDO\*

\*Nota

Os casos de sexo desconhecido encontram-se sob investigação, uma vez que estes dados não são fornecidos de forma automática.



## CARACTERIZAÇÃO DOS ÓBITOS POR COVID-19

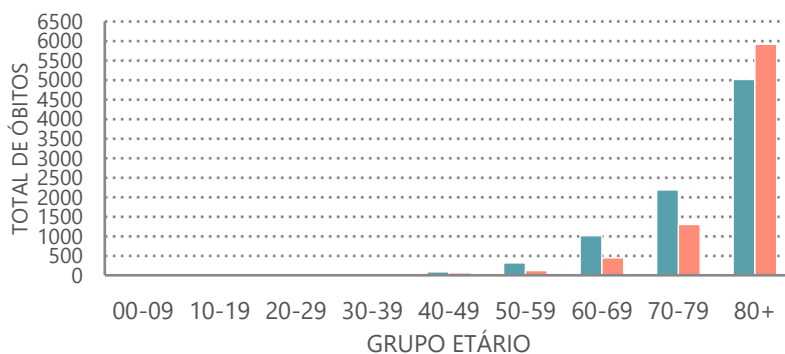
TOTAL DE ÓBITOS

8 645

HOMENS

7 867

MULHERES



**Nota metodológica**

A 16 de novembro de 2020 houve uma atualização do sistema tecnológico de análise de dados provenientes do SINAVE. Foi atualizado o número cumulativo de casos confirmados e recuperados nessa data.

Dados até dia 05-03-2021 23:59:59