

COVID-19 | RELATÓRIO DE SITUAÇÃO | 25-02-2021

SITUAÇÃO EPIDEMIOLÓGICA EM PORTUGAL

TOTAL DE CASOS E VARIAÇÃO

TOTAL DE CASOS, DE ÓBITOS E VARIAÇÃO POR REGIÃO

73 848 | -1 548

ATIVOS

711 713 | +2 659

RECUPERADOS

16 185 | +49

ÓBITOS

57 694 | -5 708

CONTACTOS EM VIGILÂNCIA

801 746 | +1 160

CONFIRMADOS

Açores

3 731 | +3

28 | -

Madeira

6 227 | +81

61 | -

325 558 | +326

5 186 | +11

114 580 | +137

2 882 | +5

303 331 | +546

6 758 | +28

28 330 | +22

935 | +2

19 989 | +45

335 | +3

Legenda

CASOS CONFIRMADOS

ÓBITOS

DISTRIBUIÇÃO DOS CASOS EM INTERNAMENTO

2 613 | - 154

INTERNAMENTO

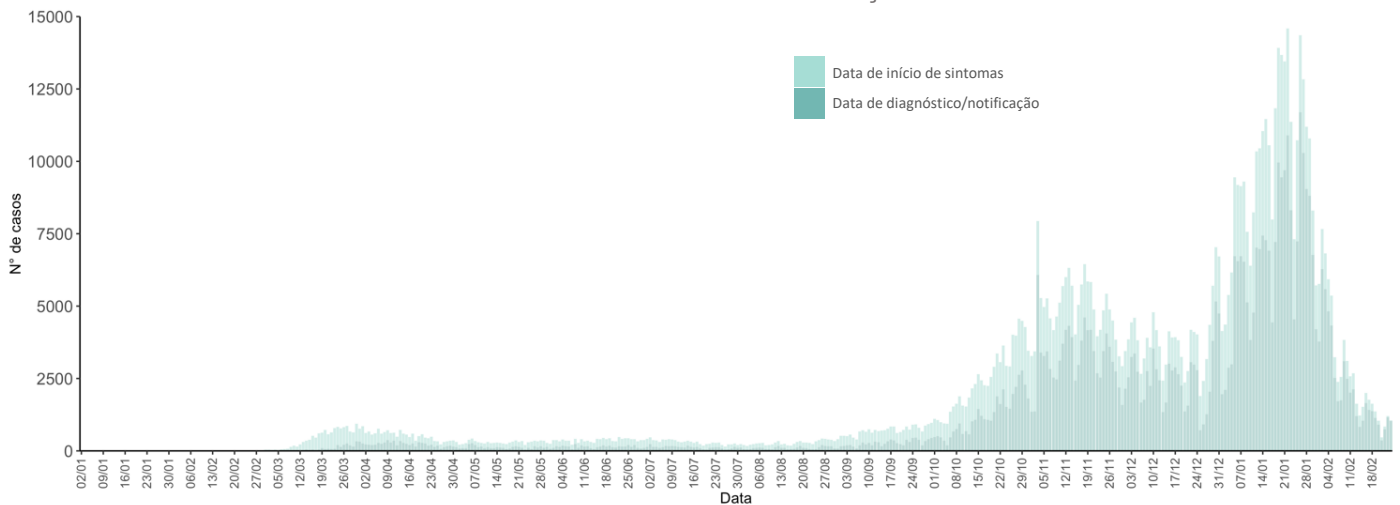
536 | -31

INTERNAMENTO
EM UCI

Dados até dia 24-02-2021 23:59:59

NÚMERO DE CASOS CONFIRMADOS

POR DATA DE INÍCIO DE SINTOMAS OU DIAGNÓSTICO/NOTIFICAÇÃO



CARACTERIZAÇÃO DEMOGRÁFICA DOS CASOS CONFIRMADOS

TOTAL DE CASOS

362 554

HOMENS

438 922

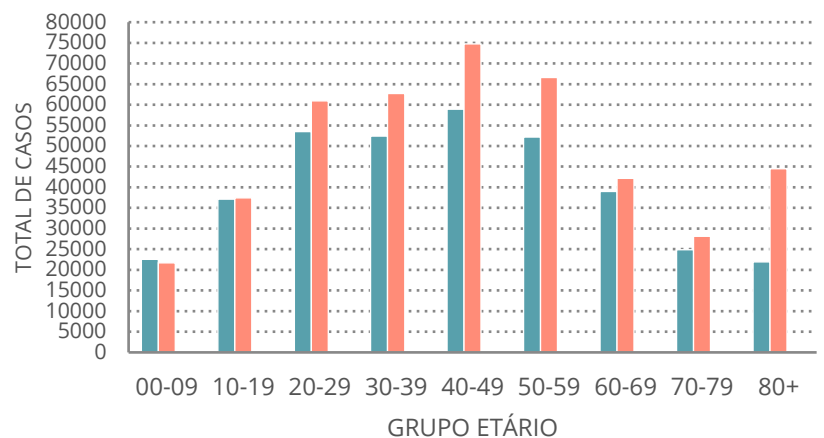
MULHERES

270

DESCONHECIDO*

***Nota**

Os casos de sexo desconhecido encontram-se sob investigação, uma vez que estes dados não são fornecidos de forma automática.



CARACTERIZAÇÃO DOS ÓBITOS POR COVID-19

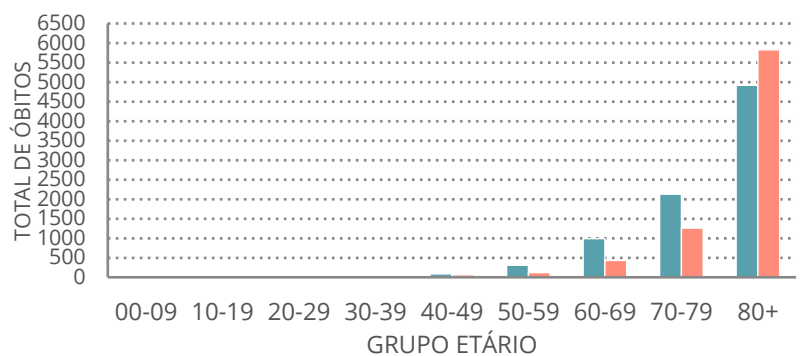
TOTAL DE ÓBITOS

8 461

HOMENS

7 724

MULHERES



Nota metodológica

A 16 de novembro de 2020 houve uma atualização do sistema tecnológico de análise de dados provenientes do SINAVE. Foi atualizado o número cumulativo de casos confirmados e recuperados nessa data.

Dados até dia 24-02-2021 23:59:59