

# COVID-19 | RELATÓRIO DE SITUAÇÃO | 23-02-2021

## SITUAÇÃO EPIDEMIOLÓGICA EM PORTUGAL

TOTAL DE CASOS E VARIAÇÃO

77 044 | -3 598

ATIVOS

705 976 | +4 567

RECUPERADOS

16 086 | +63

ÓBITOS

70 767 | -8 932

CONTACTOS EM VIGILÂNCIA

799 106 | +1 032

CONFIRMADOS

TOTAL DE CASOS, DE ÓBITOS E VARIAÇÃO POR REGIÃO

Açores

3 725 | +3

28 | -

324 905 | +186

5 168 | +9

Madeira

6 101 | +93

60 | -

114 245 | +146

2 870 | +11

302 013 | +493

6 699 | +36

28 224 | +50

929 | +5

19 893 | +61

332 | +2

Legenda

CASOS CONFIRMADOS

ÓBITOS

## DISTRIBUIÇÃO DOS CASOS EM INTERNAMENTO

3 012 | - 310

INTERNAMENTO

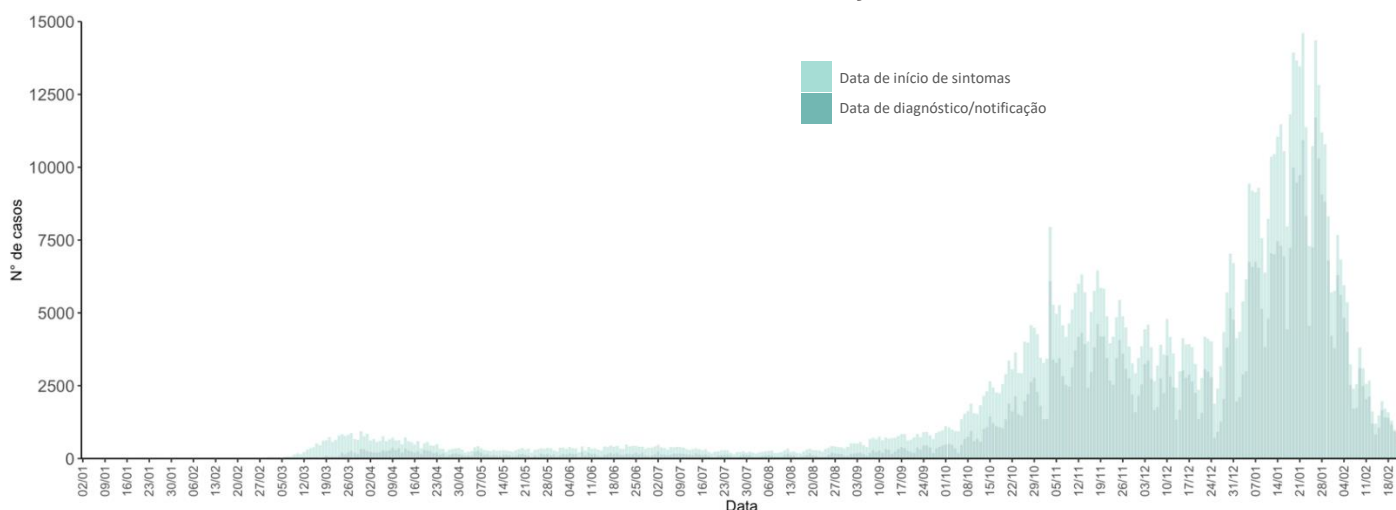
597 | -30

INTERNAMENTO  
EM UCI

Dados até dia 22-02-2021 23:59:59

## NÚMERO DE CASOS CONFIRMADOS

POR DATA DE INÍCIO DE SINTOMAS OU DIAGNÓSTICO/NOTIFICAÇÃO



## CARACTERIZAÇÃO DEMOGRÁFICA DOS CASOS CONFIRMADOS

TOTAL DE CASOS

361 311

HOMENS

437 523

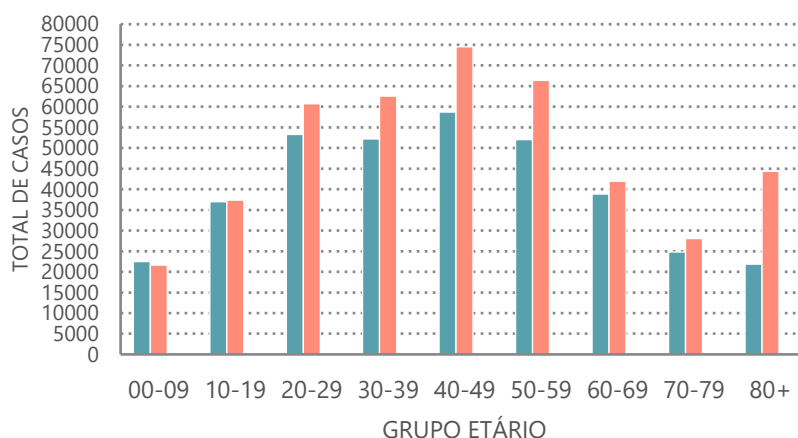
MULHERES

272

DESCONHECIDO\*

\*Nota

Os casos de sexo desconhecido encontram-se sob investigação, uma vez que estes dados não são fornecidos de forma automática.



## CARACTERIZAÇÃO DOS ÓBITOS POR COVID-19

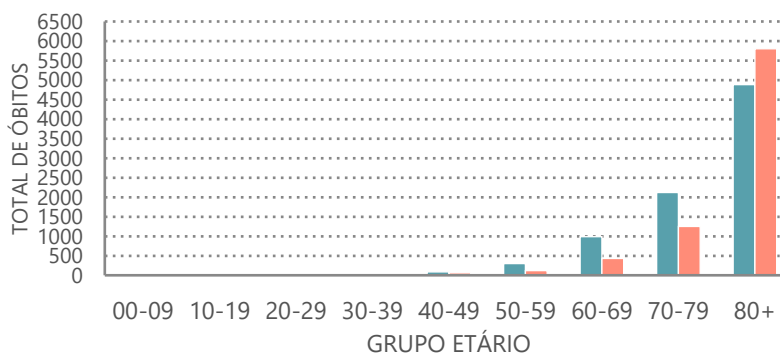
TOTAL DE ÓBITOS

8 405

HOMENS

7 681

MULHERES



### Nota metodológica

A 16 de novembro de 2020 houve uma atualização do sistema tecnológico de análise de dados provenientes do SINAVE. Foi atualizado o número cumulativo de casos confirmados e recuperados nessa data.

Dados até dia 22-02-2021 23:59:59