

COVID-19 | RELATÓRIO DE SITUAÇÃO | 12-02-2021

SITUAÇÃO EPIDEMIOLÓGICA EM PORTUGAL

TOTAL DE CASOS E VARIAÇÃO

TOTAL DE CASOS, DE ÓBITOS E VARIAÇÃO POR REGIÃO

113 450 | -4 912

ATIVOS

652 739 | +7 617

RECUPERADOS

15 034 | +149

ÓBITOS

149 651 | -5 647

CONTACTOS EM VIGILÂNCIA

781 223 | +2 854

CONFIRMADOS

Açores

3 660 | +16

28 | -

Madeira

5 368 | +74

59 | +1

320 556 | +720

4 991 | +35

111 561 | +427

2 678 | +32

293 283 | +1 366

6 132 | +64

27 546 | +142

862 | +10

19 249 | +109

284 | +7

Legenda

CASOS CONFIRMADOS

ÓBITOS

DISTRIBUIÇÃO DOS CASOS EM INTERNAMENTO

5 230 | - 340

INTERNAMENTO

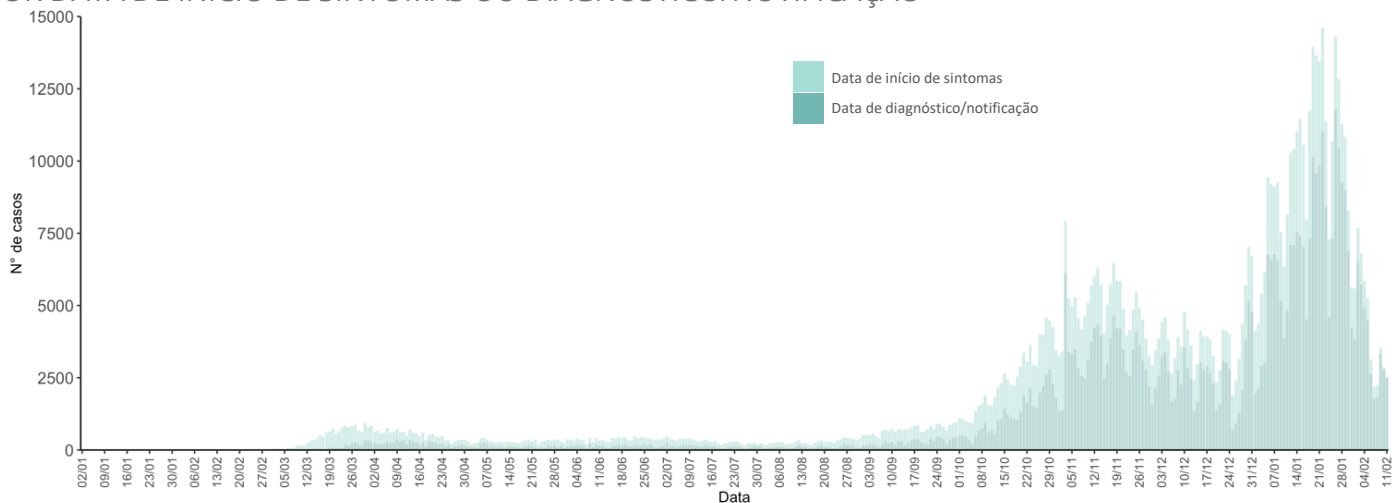
846 | +10

INTERNAMENTO
EM UCI

Dados até dia 11-02-2021 23:59:59

NÚMERO DE CASOS CONFIRMADOS

POR DATA DE INÍCIO DE SINTOMAS OU DIAGNÓSTICO/NOTIFICAÇÃO



CARACTERIZAÇÃO DEMOGRÁFICA DOS CASOS CONFIRMADOS

TOTAL DE CASOS

353 008

HOMENS

427 954

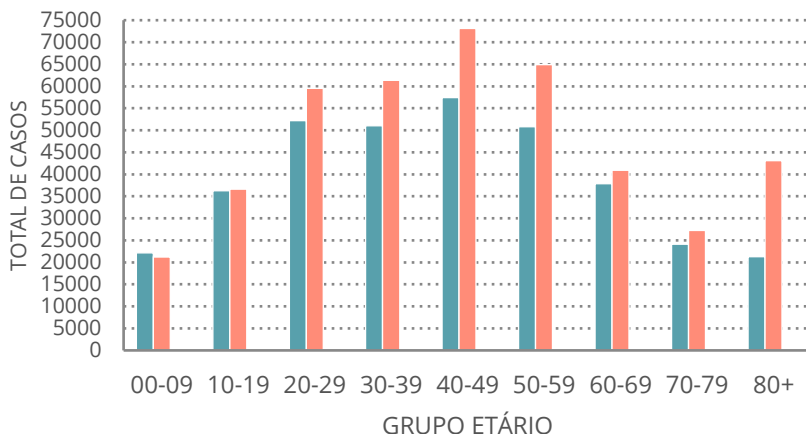
MULHERES

261

DESCONHECIDO*

***Nota**

Os casos de sexo desconhecido encontram-se sob investigação, uma vez que estes dados não são fornecidos de forma automática.



CARACTERIZAÇÃO DOS ÓBITOS POR COVID-19

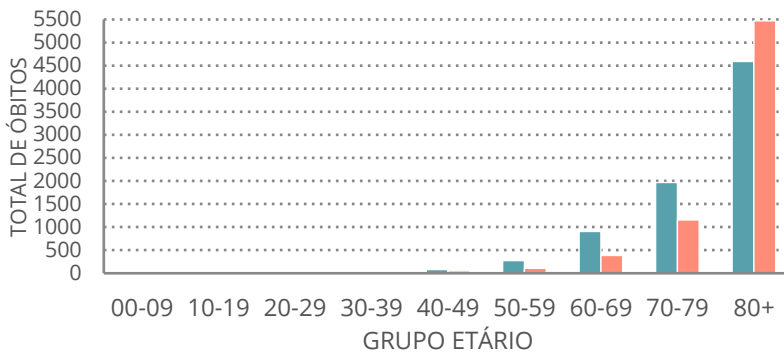
TOTAL DE ÓBITOS

7 840

HOMENS

7 194

MULHERES



Nota metodológica

A 16 de novembro de 2020 houve uma atualização do sistema tecnológico de análise de dados provenientes do SINAVE. Foi atualizado o número cumulativo de casos confirmados e recuperados nessa data.

Dados até dia 11-02-2021 23:59:59