

COVID-19 | RELATÓRIO DE SITUAÇÃO | 30-01-2021

SITUAÇÃO EPIDEMIOLÓGICA EM PORTUGAL

TOTAL DE CASOS E VARIAÇÃO

179 939 | -1 872

ATIVOS

518 900 | +14 014

RECUPERADOS

12 179 | +293

ÓBITOS

225 365 | - 142

CONTACTOS EM VIGILÂNCIA

711 018 | +12 435

CONFIRMADOS

TOTAL DE CASOS, DE ÓBITOS E VARIAÇÃO POR REGIÃO

Açores

3 466 | +25

24 | -

Madeira

3 954 | +91

40 | +3

303 581 | +3 155

4 453 | +65

101 150 | +2 499

2 124 | +63

257 203 | +5 961

4 682 | +136

24 659 | +436

651 | +17

17 005 | +268

205 | +9

Legenda



CASOS CONFIRMADOS



ÓBITOS

DISTRIBUIÇÃO DOS CASOS EM INTERNAMENTO

6 544 | - 83

INTERNAMENTO

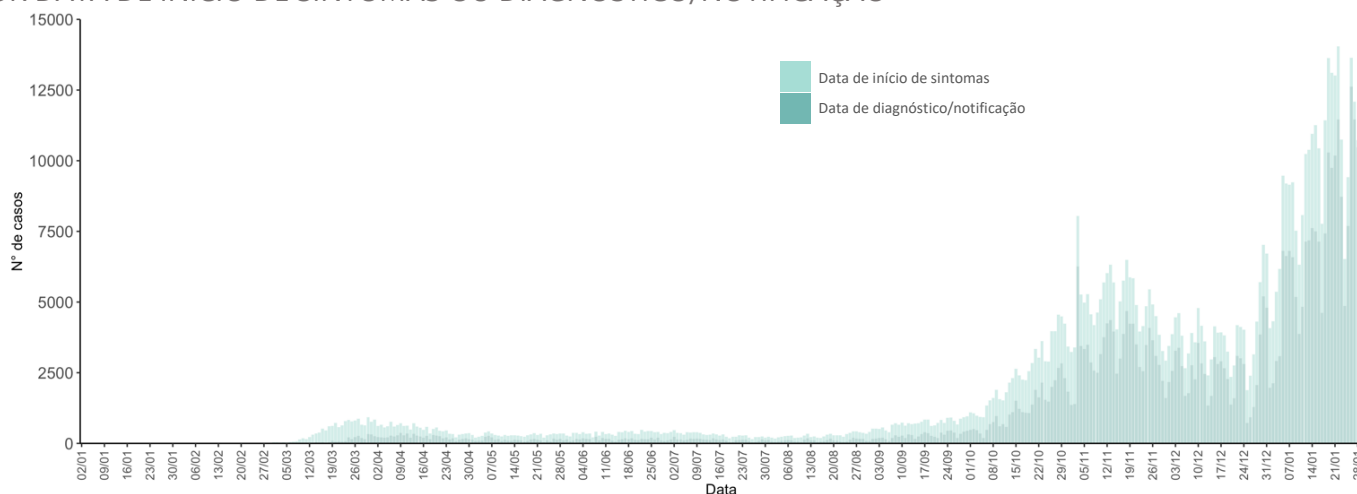
843 | +37

INTERNAMENTO
EM UCI

Dados até dia 29-01-2021 23:59:59

NÚMERO DE CASOS CONFIRMADOS

POR DATA DE INÍCIO DE SINTOMAS OU DIAGNÓSTICO/NOTIFICAÇÃO



CARACTERIZAÇÃO DEMOGRÁFICA DOS CASOS CONFIRMADOS

TOTAL DE CASOS

321 044

HOMENS

389 749

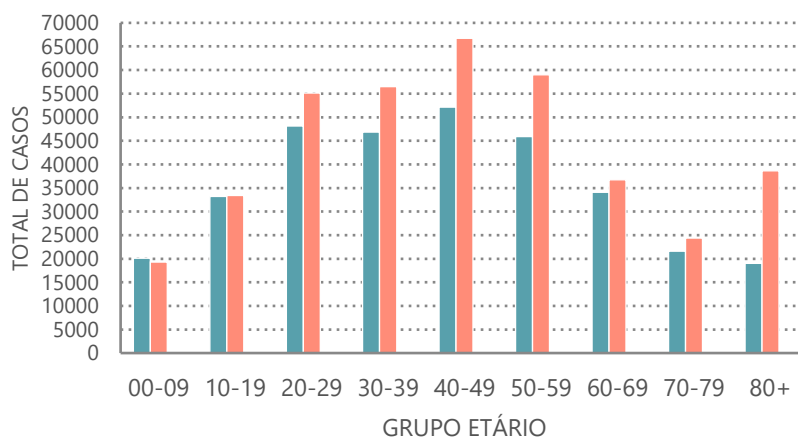
MULHERES

225

DESCONHECIDO*

***Nota**

Os casos de sexo desconhecido encontram-se sob investigação, uma vez que estes dados não são fornecidos de forma automática.



CARACTERIZAÇÃO DOS ÓBITOS POR COVID-19

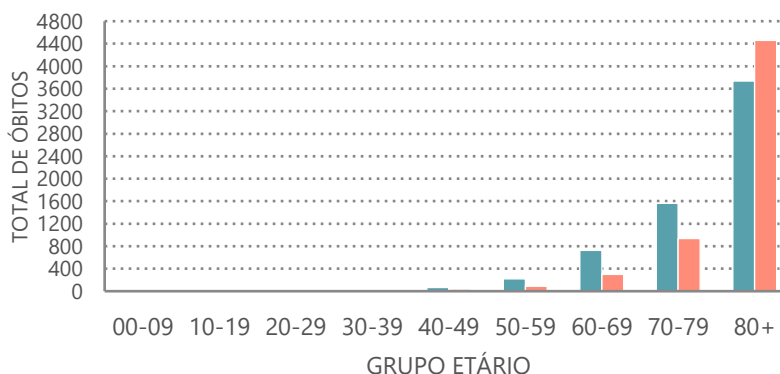
TOTAL DE ÓBITOS

6 338

HOMENS

5 841

MULHERES



Nota metodológica

A 16 de novembro de 2020 houve uma atualização do sistema tecnológico de análise de dados provenientes do SINAVE. Foi atualizado o número cumulativo de casos confirmados e recuperados nessa data.

Dados até dia 29-01-2021 23:59:59