

# COVID-19 | RELATÓRIO DE SITUAÇÃO | 15-01-2021

## SITUAÇÃO EPIDEMIOLÓGICA EM PORTUGAL

TOTAL DE CASOS E VARIAÇÃO

TOTAL DE CASOS, DE ÓBITOS E VARIAÇÃO POR REGIÃO

125 861 | +4 046

ATIVOS

394 065 | +6 458

RECUPERADOS

8 543 | +159

ÓBITOS

142 740 | +3 748

CONTACTOS EM VIGILÂNCIA

528 469 | +10 663

CONFIRMADOS

Açores

2 831 | +49

22 | -

Madeira

2 410 | +93

22 | -

248 965 | +3 295

3 639 | +35

69 353 | +2 041

1 332 | +34

175 898 | +4 280

3 046 | +65

17 302 | +577

371 | +15

11 710 | +328

111 | +10

Legenda

CASOS CONFIRMADOS

ÓBITOS

## DISTRIBUIÇÃO DOS CASOS EM INTERNAMENTO

4 560 | +192

INTERNAMENTO

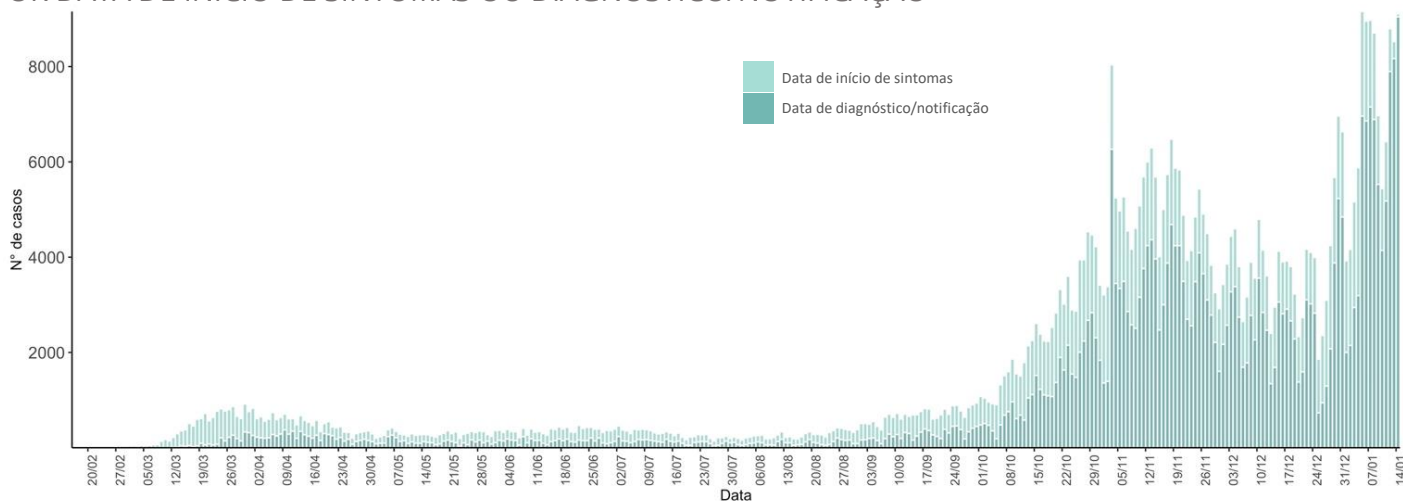
622 | +11

INTERNAMENTO  
EM UCI

Dados até dia 14-01-2021 23:59:59

## NÚMERO DE CASOS CONFIRMADOS

POR DATA DE INÍCIO DE SINTOMAS OU DIAGNÓSTICO/NOTIFICAÇÃO



## CARACTERIZAÇÃO DEMOGRÁFICA DOS CASOS CONFIRMADOS

TOTAL DE CASOS

**237 853**

HOMENS

**290 442**

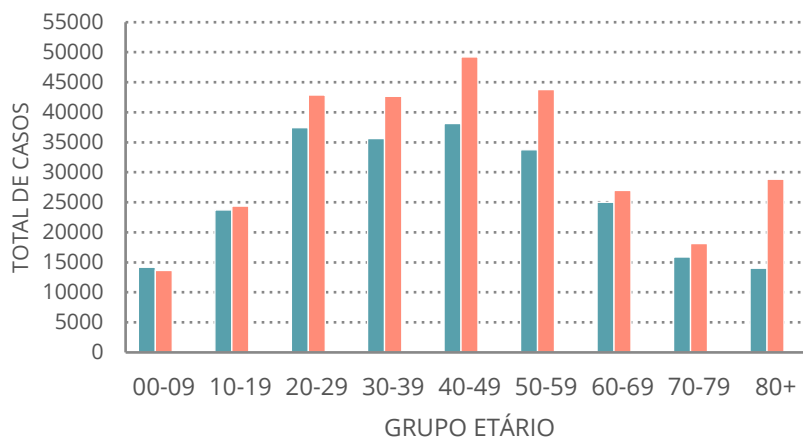
MULHERES

**174**

DESCONHECIDO\*

**\*Nota**

Os casos de sexo desconhecido encontram-se sob investigação, uma vez que estes dados não são fornecidos de forma automática.



## CARACTERIZAÇÃO DOS ÓBITOS POR COVID-19

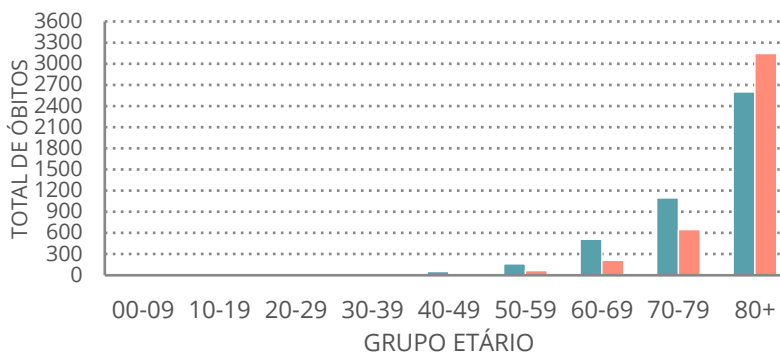
TOTAL DE ÓBITOS

**4 435**

HOMENS

**4 108**

MULHERES



### Nota metodológica

A 16 de novembro de 2020 houve uma atualização do sistema tecnológico de análise de dados provenientes do SINAVE. Foi atualizado o número cumulativo de casos confirmados e recuperados nessa data.

Dados até dia 14-01-2021 23:59:59