

# COVID-19 | RELATÓRIO DE SITUAÇÃO | 09-01-2021

## SITUAÇÃO EPIDEMIOLÓGICA EM PORTUGAL

TOTAL DE CASOS E VARIAÇÃO

**102 406** | +3 468

ATIVOS

**366 080** | +5 899

RECUPERADOS

**7 701** | +111

ÓBITOS

**113 526** | +4 365

CONTACTOS EM VIGILÂNCIA

**476 187** | +9 478

CONFIRMADOS

TOTAL DE CASOS, DE ÓBITOS E VARIAÇÃO POR REGIÃO

Açores

**2 354** | +67

22 | -

Madeira

**2 013** | +43

18 | -

**232 303** | +3 377

3 436 | +29

**59 560** | +2 074

1 144 | +25

**155 643** | +3 009

2 689 | +44

**14 404** | +582

308 | +11

**9 910** | +326

84 | +2

Legenda



CASOS CONFIRMADOS



ÓBITOS

## DISTRIBUIÇÃO DOS CASOS EM INTERNAMENTO

**3 555** | +104

INTERNAMENTO

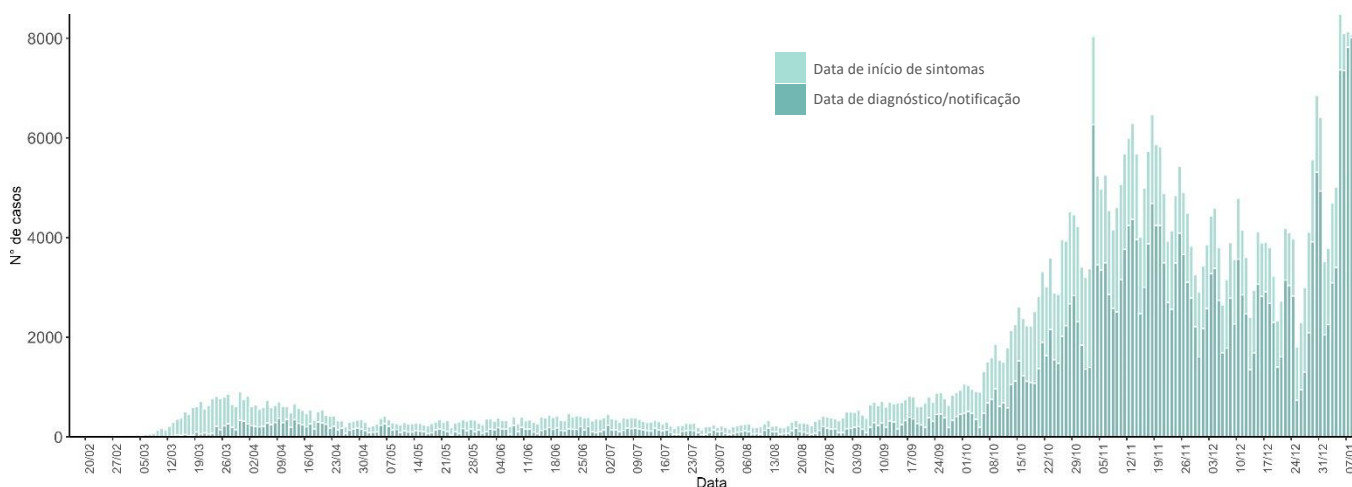
**540** | +4

INTERNAMENTO  
EM UCI

Dados até dia 08-01-2021 23:59:59

## NÚMERO DE CASOS CONFIRMADOS

POR DATA DE INÍCIO DE SINTOMAS OU DIAGNÓSTICO/NOTIFICAÇÃO



## CARACTERIZAÇÃO DEMOGRÁFICA DOS CASOS CONFIRMADOS

TOTAL DE CASOS

214 122

HOMENS

261 901

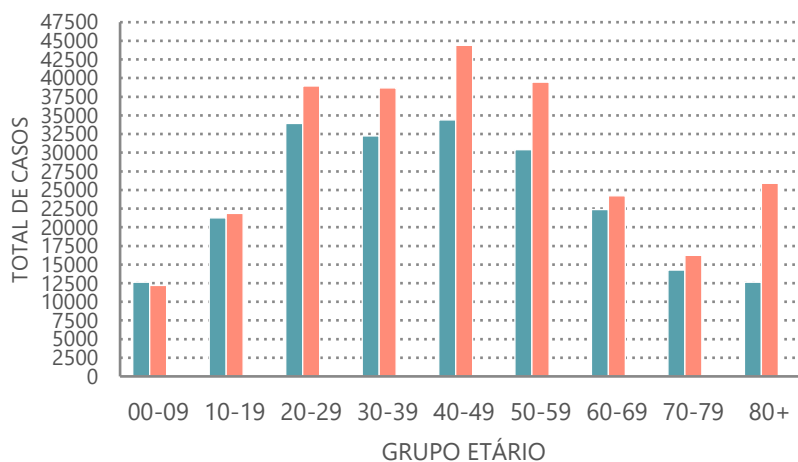
MULHERES

164

DESCONHECIDO\*

\*Nota

Os casos de sexo desconhecido encontram-se sob investigação, uma vez que estes dados não são fornecidos de forma automática.



## CARACTERIZAÇÃO DOS ÓBITOS POR COVID-19

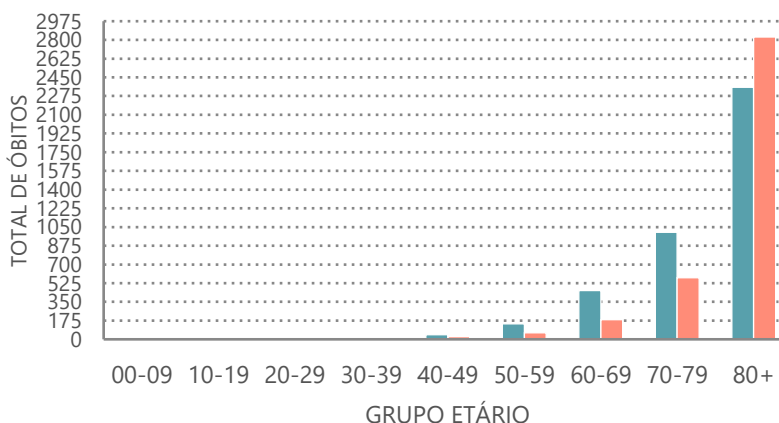
TOTAL DE ÓBITOS

4 014

HOMENS

3 687

MULHERES



**Nota metodológica**

A 16 de novembro de 2020 houve uma atualização do sistema tecnológico de análise de dados provenientes do SINAVE. Foi atualizado o número cumulativo de casos confirmados e recuperados nessa data.

Dados até dia 08-01-2021 23:59:59