

COVID-19 | RELATÓRIO DE SITUAÇÃO | 26-12-2020

SITUAÇÃO EPIDEMIOLÓGICA EM PORTUGAL

TOTAL DE CASOS E VARIAÇÃO

69 769 | - 409

ATIVOS

316 671 | +1 545

RECUPERADOS

6 556 | +78

ÓBITOS

90 318 | +225

CONTACTOS EM VIGILÂNCIA

392 996 | +1 214

CONFIRMADOS

TOTAL DE CASOS, DE ÓBITOS E VARIAÇÃO POR REGIÃO

Açores

1683 | +21

21 | -

201 868 | +451

3 060 | +30

Madeira

1 405 | +28

11 | -

44 040 | +148

934 | +8

126 713 | +438

2275 | +32

10 213 | +85

190 | +7

7 074 | +43

65 | +1

Legenda

CASOS CONFIRMADOS

ÓBITOS

DISTRIBUIÇÃO DOS CASOS EM INTERNAMENTO

2 790 | +36

INTERNAMENTO

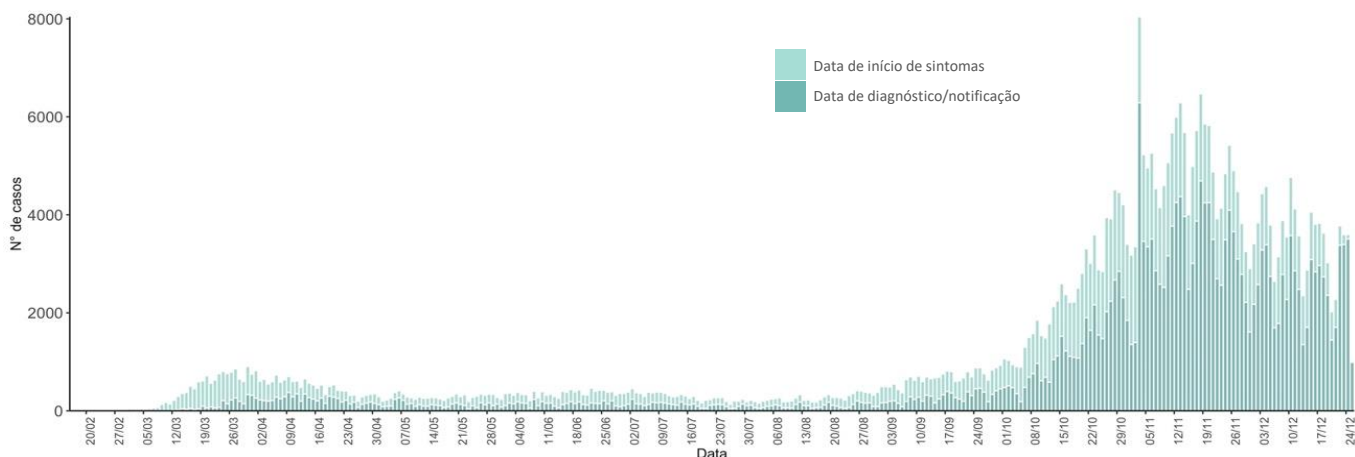
513 | +9

INTERNAMENTO
EM UCI

Dados até dia 25-12-2020 23:59:59

NÚMERO DE CASOS CONFIRMADOS

POR DATA DE INÍCIO DE SINTOMAS OU DIAGNÓSTICO/NOTIFICAÇÃO



CARACTERIZAÇÃO DEMOGRÁFICA DOS CASOS CONFIRMADOS

TOTAL DE CASOS

176 606

HOMENS

216 252

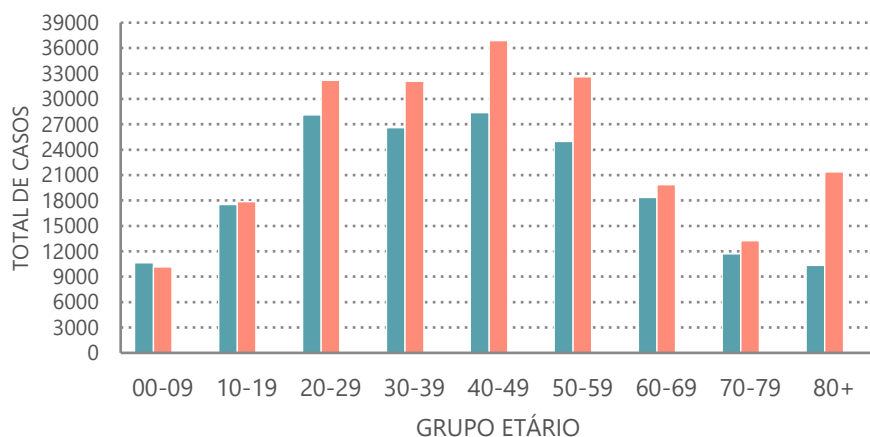
MULHERES

138

DESCONHECIDO*

*Nota

Os casos de sexo desconhecido encontram-se sob investigação, uma vez que estes dados não são fornecidos de forma automática.



CARACTERIZAÇÃO DOS ÓBITOS POR COVID-19

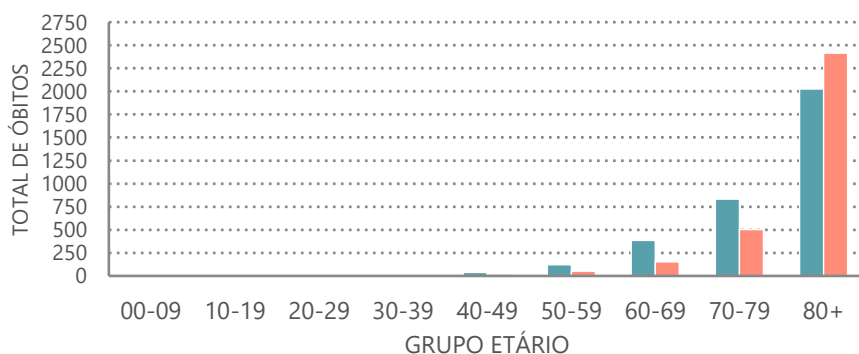
TOTAL DE ÓBITOS

3 410

HOMENS

3 146

MULHERES



Nota metodológica

A 16 de novembro de 2020 houve uma atualização do sistema tecnológico de análise de dados provenientes do SINAVE. Foi atualizado o número cumulativo de casos confirmados e recuperados nessa data.

Dados até dia 25-12-2020 23:59:59