

SITUAÇÃO EPIDEMIOLÓGICA EM PORTUGAL

TOTAL DE CASOS E VARIAÇÃO

65 457 | -2 850

ATIVOS

327 794 | +6 112

RECUPERADOS

6 751 | +74

ÓBITOS

91 141 | -1 995

CONTACTOS EM VIGILÂNCIA

400 002 | +3 336

CONFIRMADOS

TOTAL DE CASOS, DE ÓBITOS E VARIAÇÃO POR REGIÃO

Açores

1 749 | +27

22 | +1

Madeira

1 526 | +50

12 | -

204 986 | +1 494

3 126 | +24

45 243 | +628

968 | +9

128 841 | +995

2352 | +33

10 398 | +52

202 | +6

7 259 | +90

69 | +1

Legenda

CASOS CONFIRMADOS

ÓBITOS

DISTRIBUIÇÃO DOS CASOS EM INTERNAMENTO

2 930 | - 37

INTERNAMENTO

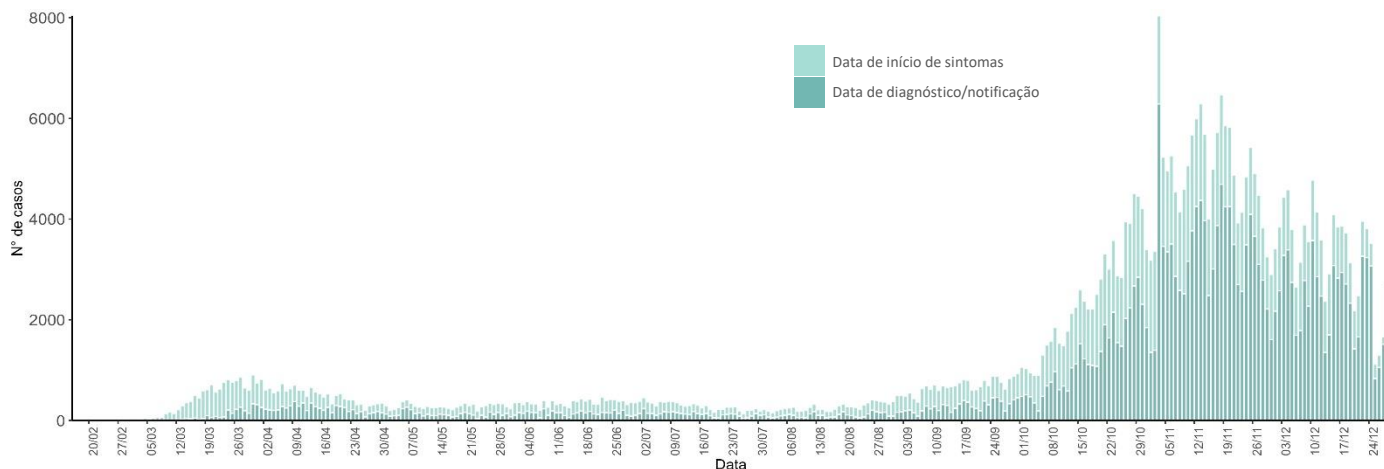
486 | -17

INTERNAMENTO
EM UCI

Dados até dia 28-12-2020 23:59:59

NÚMERO DE CASOS CONFIRMADOS

POR DATA DE INÍCIO DE SINTOMAS OU DIAGNÓSTICO/NOTIFICAÇÃO



CARACTERIZAÇÃO DEMOGRÁFICA DOS CASOS CONFIRMADOS

TOTAL DE CASOS

179 907

HOMENS

219 956

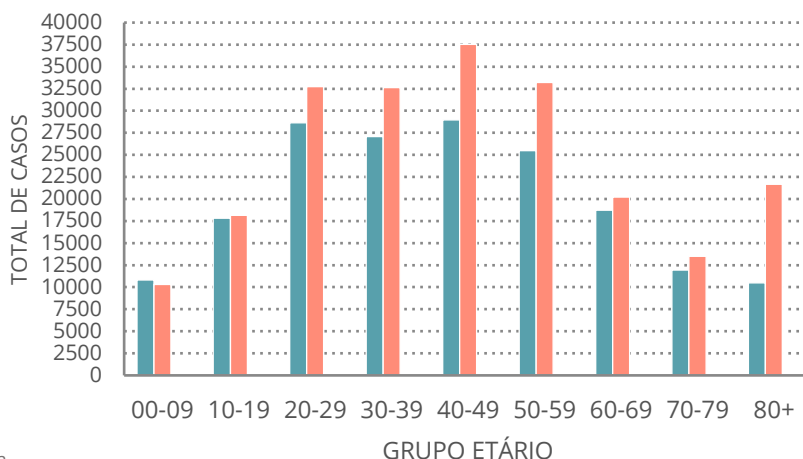
MULHERES

139

DESCONHECIDO*

***Nota**

Os casos de sexo desconhecido encontram-se sob investigação, uma vez que estes dados não são fornecidos de forma automática.



CARACTERIZAÇÃO DOS ÓBITOS POR COVID-19

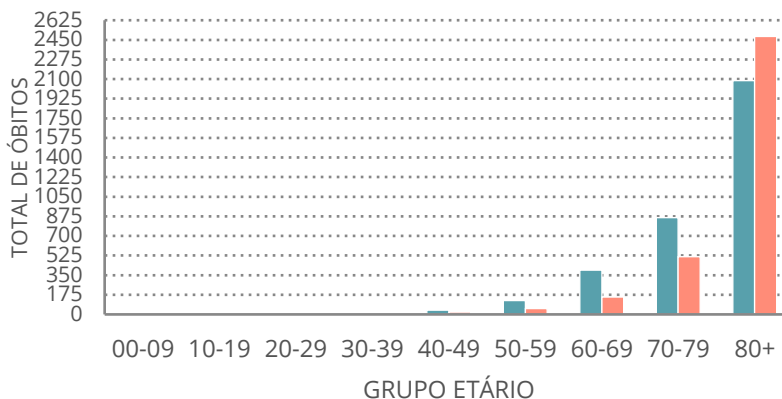
TOTAL DE ÓBITOS

3 517

HOMENS

3 234

MULHERES



Nota metodológica

A 16 de novembro de 2020 houve uma atualização do sistema tecnológico de análise de dados provenientes do SINAVE. Foi atualizado o número cumulativo de casos confirmados e recuperados nessa data.

Dados até dia 28-12-2020 23:59:59