

## SITUAÇÃO EPIDEMIOLÓGICA EM PORTUGAL

### TOTAL DE CASOS E VARIAÇÃO

**70 285** | + 599

ATIVOS

**290 690** | +3 662

RECUPERADOS

**5 977** | + 75

ÓBITOS

**77 432** | + 981

CONTACTOS EM VIGILÂNCIA

**366 952** | +4 336

CONFIRMADOS

### TOTAL DE CASOS, DE ÓBITOS E VARIAÇÃO POR REGIÃO

Açores

**1 530** | + 21

21 | + 1

Madeira

**1 172** | + 18

7 | -

**191 058** | +2 001

2 830 | + 31

**39 552** | + 674

835 | + 12

**118 576** | +1 360

2 062 | + 27

**8 606** | + 195

160 | + 4

**6 458** | + 67

62 | -

Legenda

CASOS CONFIRMADOS  
ÓBITOS

### DISTRIBUIÇÃO DOS CASOS EM INTERNAMENTO

**3 061** | - 81

INTERNAMENTO

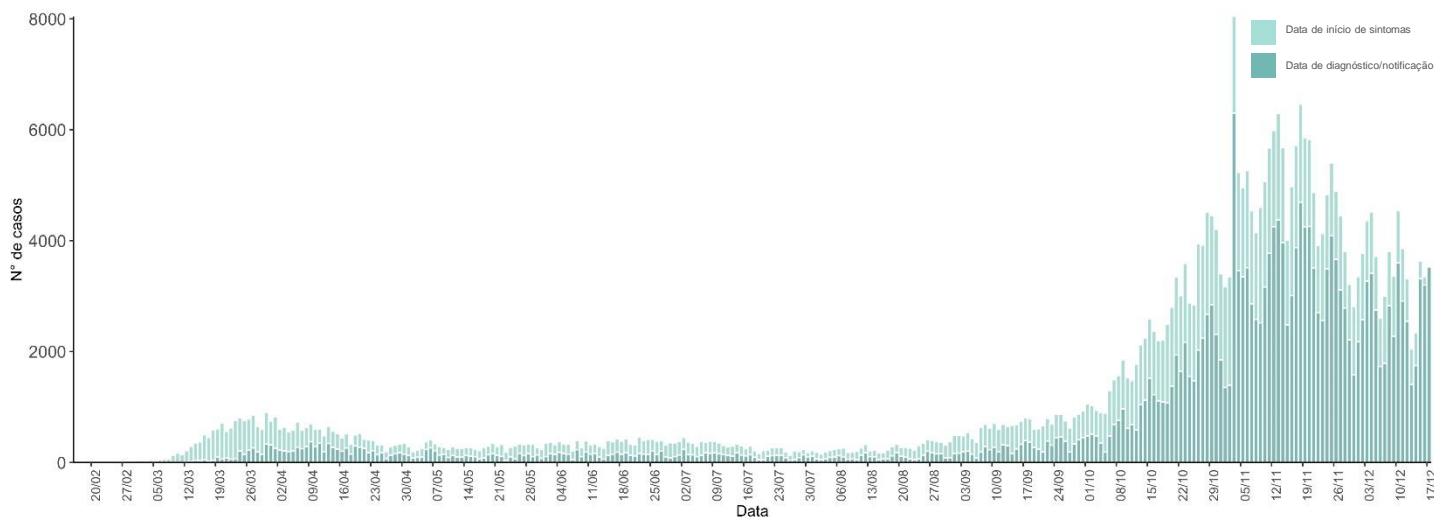
**484** | - 10

INTERNAMENTO  
EM UCI

Dados até dia 17 | DEZEMBRO | 2020 23:59:59

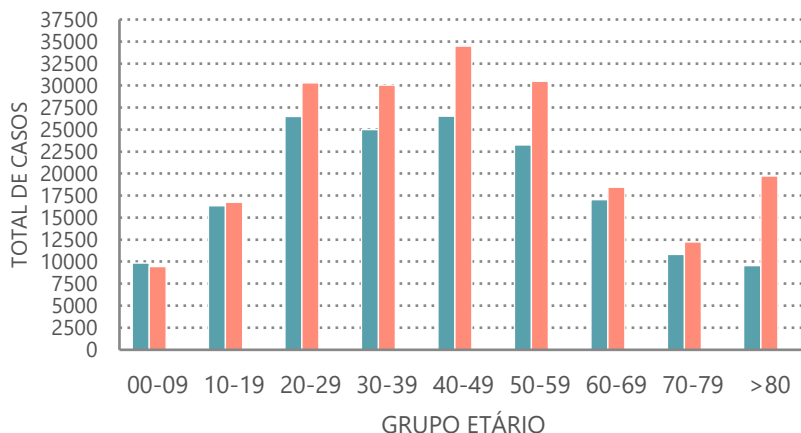
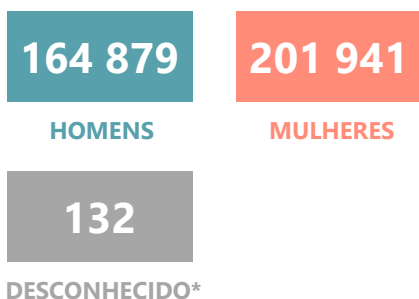
## NÚMERO DE CASOS CONFIRMADOS

POR DATA DE INÍCIO DE SINTOMAS OU DIAGNÓSTICO/NOTIFICAÇÃO



## CARACTERIZAÇÃO DEMOGRÁFICA DOS CASOS CONFIRMADOS

TOTAL DE CASOS

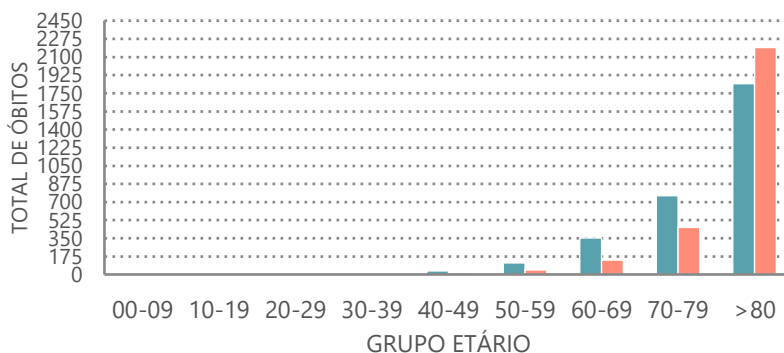


\*Nota

Os casos de sexo desconhecido encontram-se sob investigação, uma vez que estes dados não são fornecidos de forma automática.

## CARACTERIZAÇÃO DOS ÓBITOS POR COVID-19

TOTAL DE ÓBITOS



Nota metodológica

A 16 de novembro de 2020 houve uma atualização do sistema tecnológico de análise de dados provenientes do SINAVE. Foi atualizado o número cumulativo de casos confirmados e recuperados nessa data.

Dados até dia 17 | DEZEMBRO | 2020 23:59:59