

SITUAÇÃO EPIDEMIOLÓGICA EM PORTUGAL

TOTAL DE CASOS E VARIAÇÃO

70 786 | - 480

ATIVOS

268 453 | +4 805

RECUPERADOS

5 461 | + 88

ÓBITOS

73 977 | - 917

CONTACTOS EM VIGILÂNCIA

344 700 | +4 413

CONFIRMADOS

TOTAL DE CASOS, DE ÓBITOS E VARIAÇÃO POR REGIÃO

Açores

1 301 | + 31

20 | -

Madeira

1 045 | + 27

3 | -

180 456 | +2 078

2 616 | + 38

36 096 | + 738

734 | + 21

111 982 | +1 347

1 889 | + 26

7 743 | + 130

141 | + 3

6 077 | + 62

58 | -

Legenda

CASOS CONFIRMADOS
ÓBITOS

DISTRIBUIÇÃO DOS CASOS EM INTERNAMENTO

3 093 | - 137

INTERNAMENTO

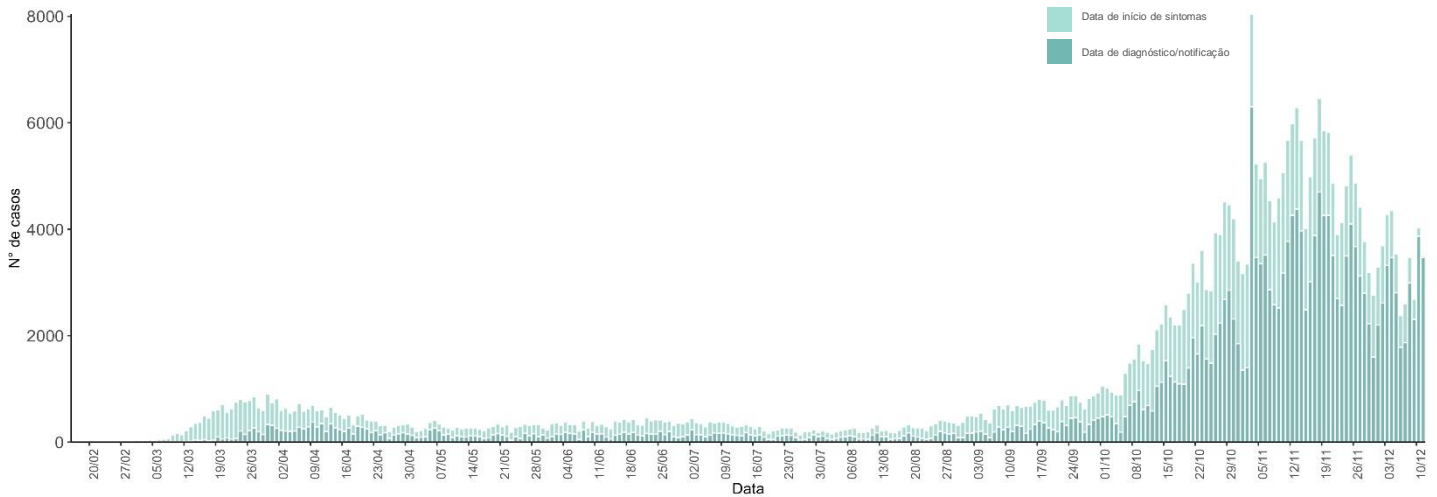
503 | - 4

INTERNAMENTO
EM UCI

Dados até dia 11 | DEZEMBRO | 2020 23:59:59

NÚMERO DE CASOS CONFIRMADOS

POR DATA DE INÍCIO DE SINTOMAS OU DIAGNÓSTICO/NOTIFICAÇÃO



CARACTERIZAÇÃO DEMOGRÁFICA DOS CASOS CONFIRMADOS

TOTAL DE CASOS

154 947

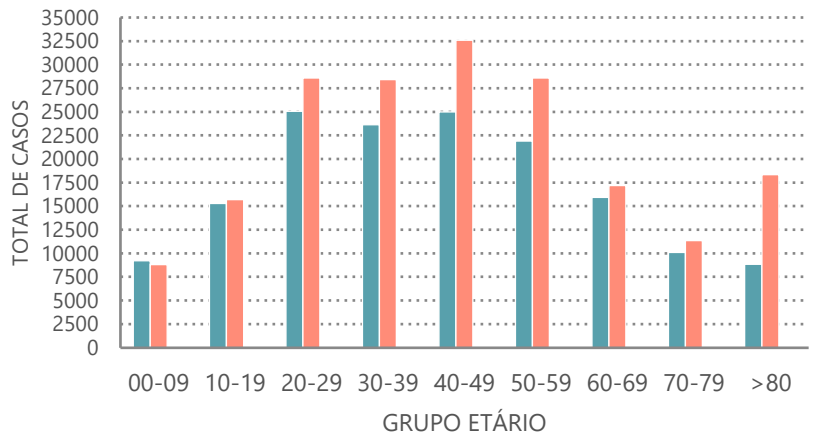
HOMENS

189 620

MULHERES

133

DESCONHECIDO*



*Nota

Os casos de sexo desconhecido encontram-se sob investigação, uma vez que estes dados não são fornecidos de forma automática.

CARACTERIZAÇÃO DOS ÓBITOS POR COVID-19

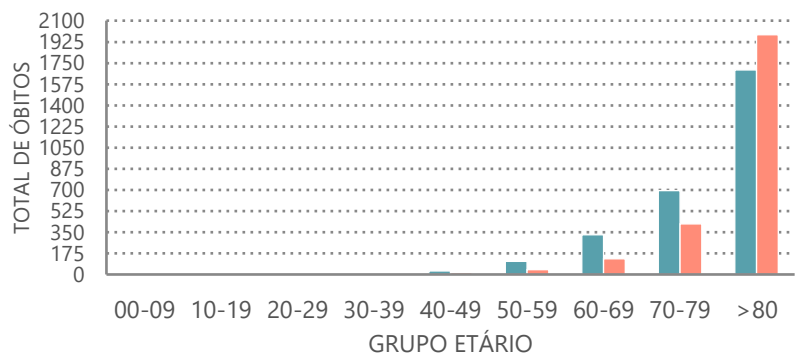
TOTAL DE ÓBITOS

2 862

HOMENS

2 599

MULHERES



Nota metodológica

A 16 de novembro de 2020 houve uma atualização do sistema tecnológico de análise de dados provenientes do SINAVE. Foi atualizado o número cumulativo de casos confirmados e recuperados nessa data.

Dados até dia 11 | DEZEMBRO | 2020 23:59:59