

SITUAÇÃO EPIDEMIOLÓGICA EM PORTUGAL

TOTAL DE CASOS E VARIAÇÃO

75 008 | -5 606

ATIVOS

220 877 | +7 935

RECUPERADOS

4 577 | + 72

ÓBITOS

79 963 | -1 514

CONTACTOS EM VIGILÂNCIA

300 462 | +2 401

CONFIRMADOS

TOTAL DE CASOS, DE ÓBITOS E VARIAÇÃO POR REGIÃO

Açores

1 039 | +17

17 | -

Madeira

914 | +20

2 | -

157 785 | +1 300

2 182 | +43

30 025 | +349

583 | +13

99 061 | +538

1 623 | +11

6 287 | +129

119 | +3

5 351 | +48

51 | +2

Legenda

CASOS CONFIRMADOS
ÓBITOS

DISTRIBUIÇÃO DOS CASOS EM INTERNAMENTO

3 275 | - 67

INTERNAMENTO

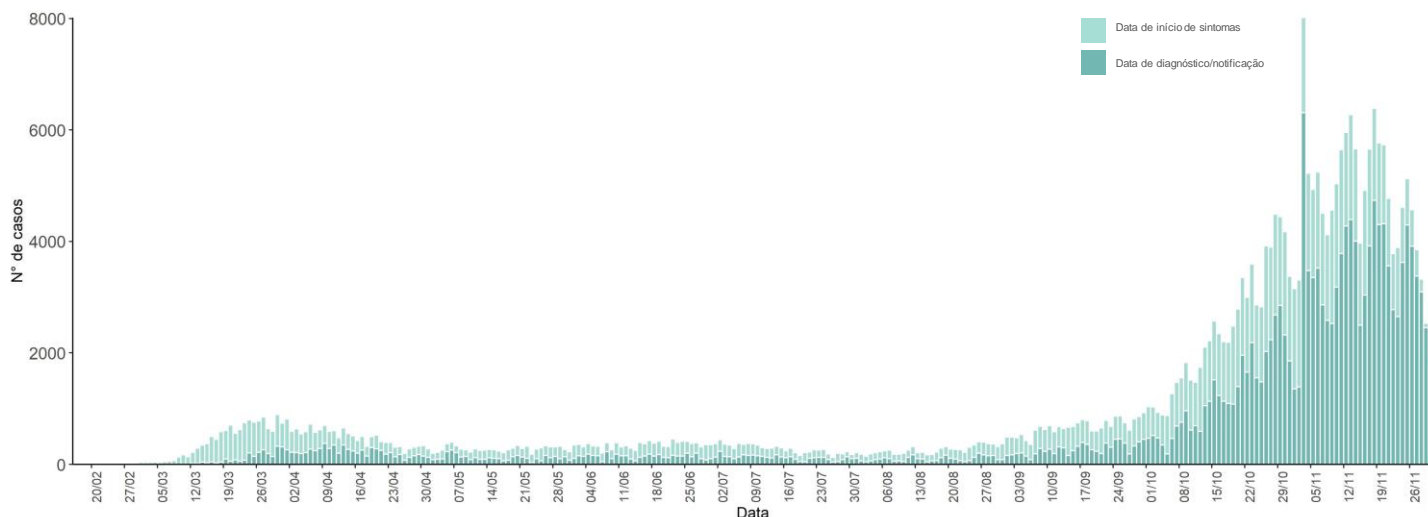
521 | - 4

INTERNAMENTO
EM UCI

Dados até dia 30 | NOVEMBRO | 2020 23:59:59

NÚMERO DE CASOS CONFIRMADOS

POR DATA DE INÍCIO DE SINTOMAS OU DIAGNÓSTICO/NOTIFICAÇÃO



CARACTERIZAÇÃO DEMOGRÁFICA DOS CASOS CONFIRMADOS

TOTAL DE CASOS

132 581

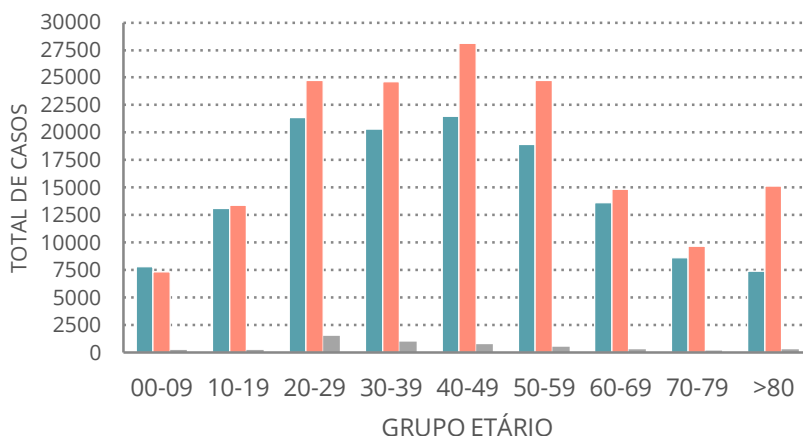
HOMENS

162 700

MULHERES

5 181

DESCONHECIDO*



*Nota

Os casos de sexo desconhecido encontram-se sob investigação, uma vez que estes dados não são fornecidos de forma automática.

CARACTERIZAÇÃO DOS ÓBITOS POR COVID-19

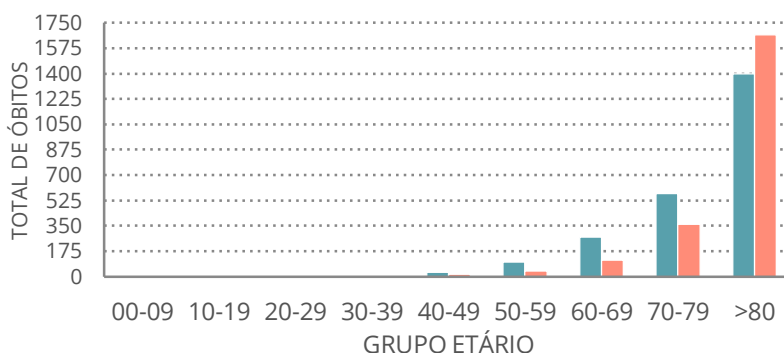
TOTAL DE ÓBITOS

2 379

HOMENS

2 198

MULHERES



Nota metodológica

A 16 de novembro de 2020 houve uma atualização do sistema tecnológico de análise de dados provenientes do SINAVE. Foi atualizado o número cumulativo de casos confirmados e recuperados nessa data.

Dados até dia 30 | NOVEMBRO | 2020 23:59:59