

SITUAÇÃO EPIDEMIOLÓGICA EM PORTUGAL

TOTAL DE CASOS E VARIAÇÃO

83 942 | +1 175

ATIVOS

172 919 | +3 540

RECUPERADOS

3 897 | + 73

ÓBITOS

81 667 | + 1 146

CONTACTOS EM VIGILÂNCIA

260 758 | +4 788

CONFIRMADOS

TOTAL DE CASOS, DE ÓBITOS E VARIAÇÃO POR REGIÃO

Açores

779 | + 18

15 | -

135 363 | +3 091

1 822 | + 39

Madeira

772 | + 13

2 | -

25 013 | + 637

499 | + 12

88 983 | + 844

1 421 | + 20

5 169 | + 112

96 | + 2

4 679 | + 73

42 | -

Legenda

CASOS CONFIRMADOS
ÓBITOS

DISTRIBUIÇÃO DOS CASOS EM INTERNAMENTO

3 151 | + 126

INTERNAMENTO

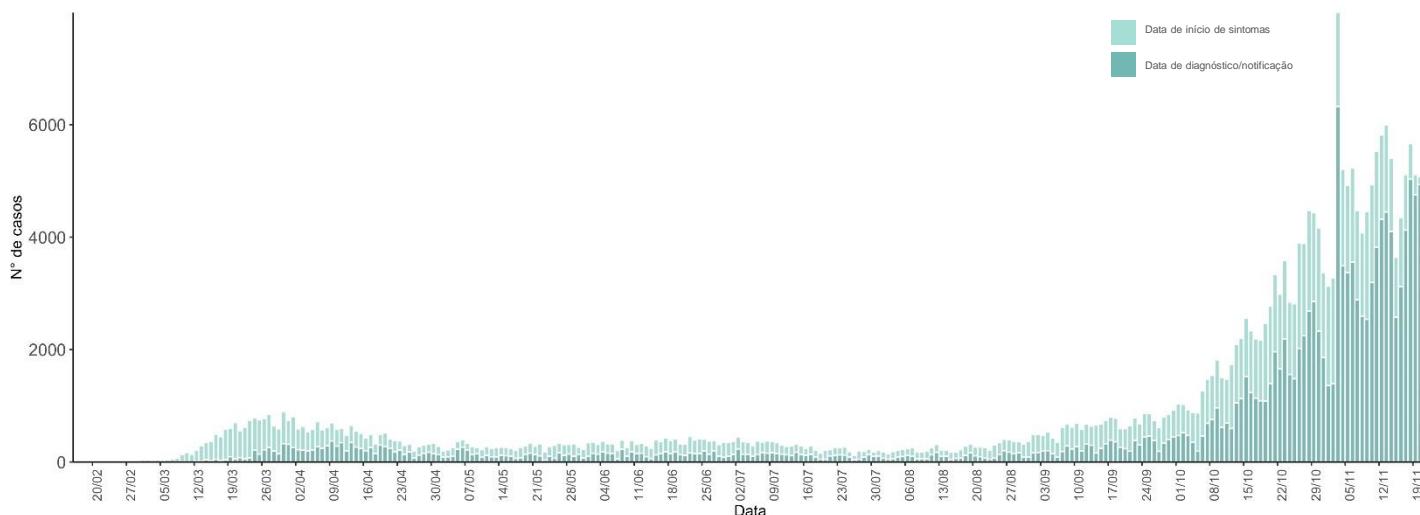
491 | + 6

INTERNAMENTO
EM UCI

Dados até dia 21 | NOVEMBRO | 2020 23:59:59

NÚMERO DE CASOS CONFIRMADOS

POR DATA DE INÍCIO DE SINTOMAS OU DIAGNÓSTICO/NOTIFICAÇÃO



CARACTERIZAÇÃO DEMOGRÁFICA DOS CASOS CONFIRMADOS

TOTAL DE CASOS

115 092

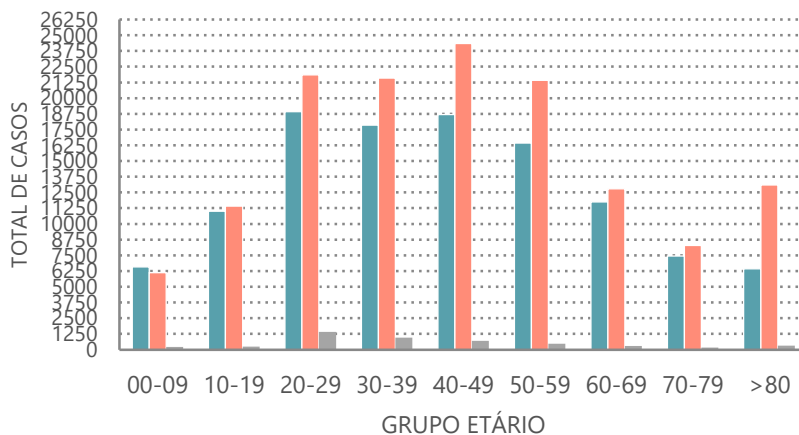
HOMENS

140 885

MULHERES

4 781

DESCONHECIDO*



*Nota

Os casos de sexo desconhecido encontram-se sob investigação, uma vez que estes dados não são fornecidos de forma automática.

CARACTERIZAÇÃO DOS ÓBITOS POR COVID-19

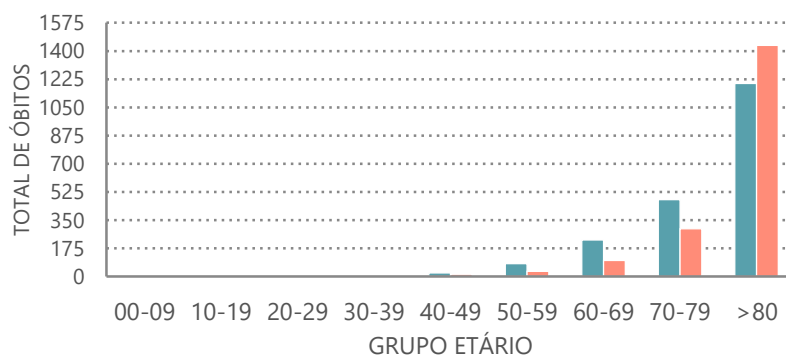
TOTAL DE ÓBITOS

2 013

HOMENS

1 884

MULHERES



Nota metodológica

A 16 de novembro de 2020 houve uma atualização do sistema tecnológico de análise de dados provenientes do SINAVE. Foi atualizado o número cumulativo de casos confirmados e recuperados nessa data.

Dados até dia 21 | NOVEMBRO | 2020 23:59:59