

## SITUAÇÃO EPIDEMIOLÓGICA EM PORTUGAL

### TOTAL DE CASOS E VARIAÇÃO

**82 767** | + 31

ATIVOS

**169 379** | +6 379

RECUPERADOS

**3 824** | + 62

ÓBITOS

**80 521** | + 112

CONTACTOS EM VIGILÂNCIA

**255 970** | +6 472

CONFIRMADOS

### TOTAL DE CASOS, DE ÓBITOS E VARIAÇÃO POR REGIÃO

Açores

**761** | + 48

**15** | -

Madeira

**759** | + 10

**2** | -

**132 272** | +4 070

**1 783** | + 24

**24 376** | + 656

**487** | + 9

**88 139** | +1 534

**1 401** | + 23

**5 057** | + 97

**94** | + 5

**4 606** | + 57

**42** | + 1

Legenda

CASOS CONFIRMADOS  
ÓBITOS

### DISTRIBUIÇÃO DOS CASOS EM INTERNAMENTO

**3 025** | - 54

INTERNAMENTO

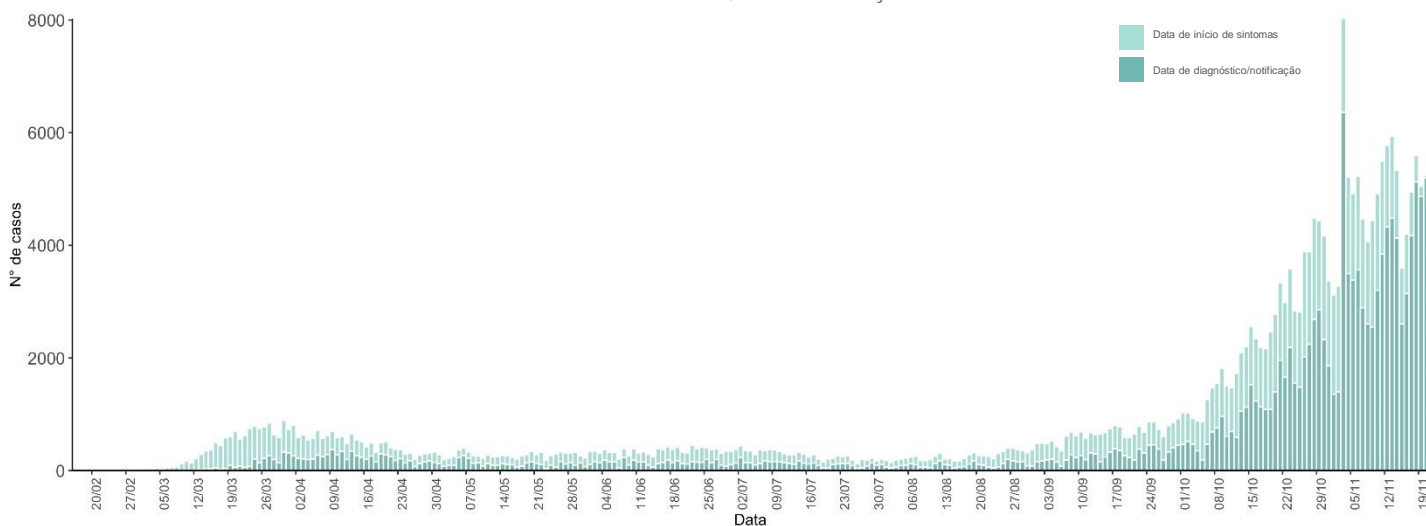
**485** | + 4

INTERNAMENTO  
EM UCI

Dados até dia 20 | NOVEMBRO | 2020 23:59:59

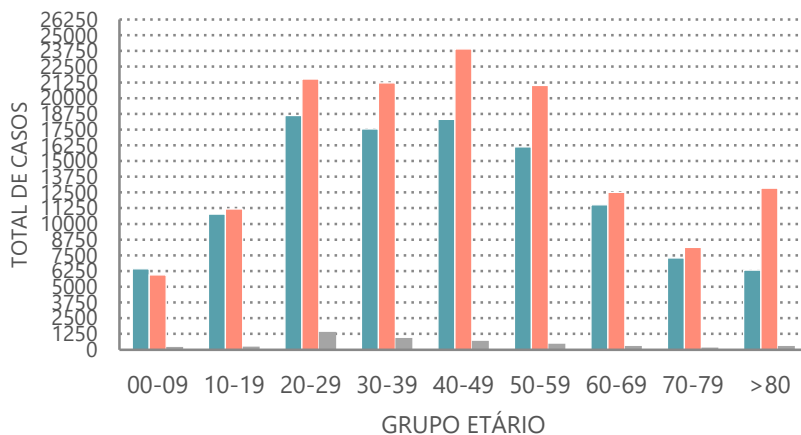

## NÚMERO DE CASOS CONFIRMADOS

POR DATA DE INÍCIO DE SINTOMAS OU DIAGNÓSTICO/NOTIFICAÇÃO



## CARACTERIZAÇÃO DEMOGRÁFICA DOS CASOS CONFIRMADOS

TOTAL DE CASOS

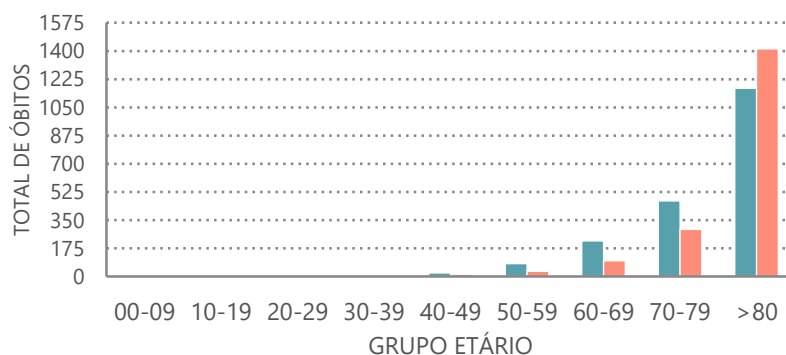


\*Nota

Os casos de sexo desconhecido encontram-se sob investigação, uma vez que estes dados não são fornecidos de forma automática.

## CARACTERIZAÇÃO DOS ÓBITOS POR COVID-19

TOTAL DE ÓBITOS



Nota metodológica

A 16 de novembro de 2020 houve uma atualização do sistema tecnológico de análise de dados provenientes do SINAVE. Foi atualizado o número cumulativo de casos confirmados e recuperados nessa data.

Dados até dia 20 | NOVEMBRO | 2020 23:59:59