

SITUAÇÃO EPIDEMIOLÓGICA EM PORTUGAL

TOTAL DE CASOS E VARIAÇÃO

77 126 | - 2 919

ATIVOS

149 445 | +7 290

RECUPERADOS

3 553 | + 81

ÓBITOS

80 817 | -14 537

CONTACTOS EM VIGILÂNCIA

230 124 | +4 452

CONFIRMADOS

TOTAL DE CASOS, DE ÓBITOS E VARIAÇÃO POR REGIÃO

Açores

625 | + 11

15 | -

116 966 | +2 941

1 650 | + 43

Madeira

721 | + 27

2 | -

21 406 | + 353

444 | + 11

81 621 | + 812

1 323 | + 21

4 547 | + 243

83 | + 4

4 238 | + 65

36 | + 2

Legenda

CASOS CONFIRMADOS
ÓBITOS

DISTRIBUIÇÃO DOS CASOS EM INTERNAMENTO

3 028 | -12

INTERNAMENTO

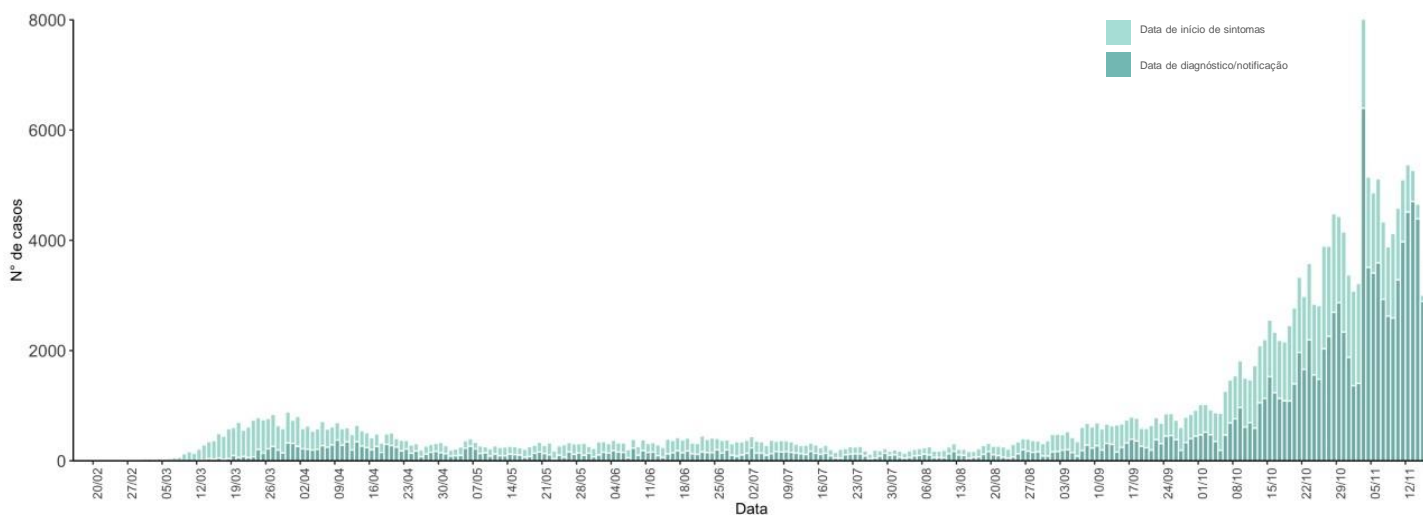
431 | +5

INTERNAMENTO
EM UCI

Dados até dia 16 | NOVEMBRO | 2020 23:59:59

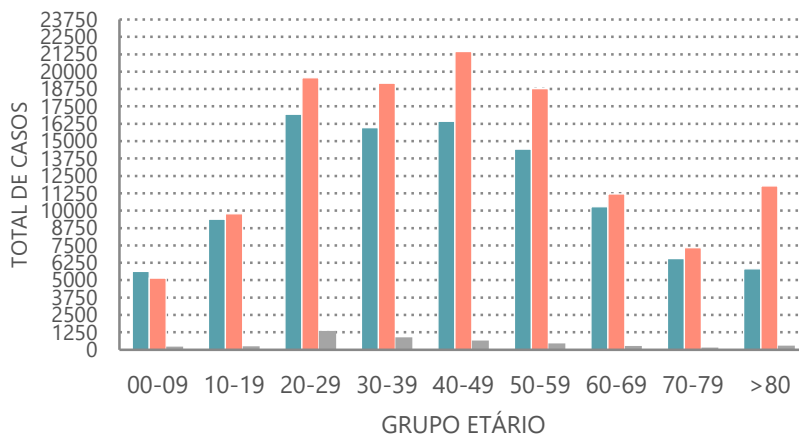
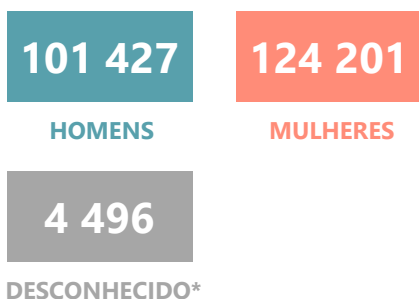
NÚMERO DE CASOS CONFIRMADOS

POR DATA DE INÍCIO DE SINTOMAS OU DIAGNÓSTICO/NOTIFICAÇÃO



CARACTERIZAÇÃO DEMOGRÁFICA DOS CASOS CONFIRMADOS

TOTAL DE CASOS

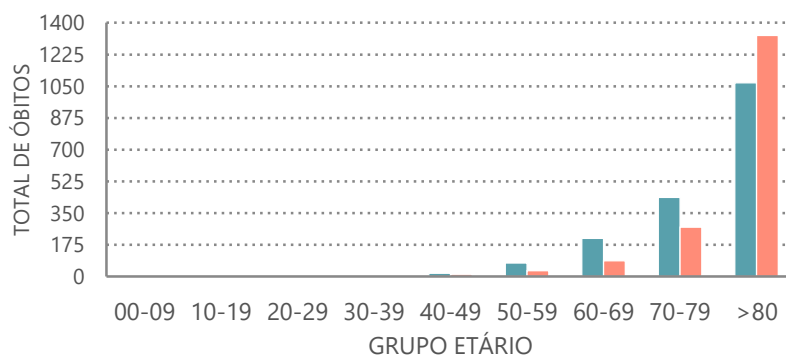


*Nota

Os casos de sexo desconhecido encontram-se sob investigação, uma vez que estes dados não são fornecidos de forma automática.

CARACTERIZAÇÃO DOS ÓBITOS POR COVID-19

TOTAL DE ÓBITOS



Nota metodológica

A 16 de novembro de 2020 houve uma atualização do sistema tecnológico de análise de dados provenientes do SINAVE. Foi atualizado o número cumulativo de casos confirmados e recuperados nessa data.

Dados até dia 16 | NOVEMBRO | 2020 23:59:59