

## SITUAÇÃO EPIDEMIOLÓGICA EM PORTUGAL

### TOTAL DE CASOS E VARIAÇÃO

**76 647** | +3 702

ATIVOS

**99 781** | +2 034

RECUPERADOS

**2 896** | + 48

ÓBITOS

**90 506** | - 844

CONTACTOS EM VIGILÂNCIA

**179 324** | +5 784

CONFIRMADOS

### TOTAL DE CASOS, DE ÓBITOS E VARIAÇÃO POR REGIÃO

Açores

455 | + 20

15 | -

86 284 | + 3 923

1 306 | + 27

Madeira

547 | + 13

1 | -

16 347 | + 590

356 | + 4

68 798 | + 1 073

1 123 | + 14

3 452 | + 91

65 | + 2

3 441 | + 74

30 | + 1

Legenda

CASOS CONFIRMADOS  
ÓBITOS

## DISTRIBUIÇÃO DOS CASOS EM INTERNAMENTO

**2 522** | + 102

INTERNAMENTO

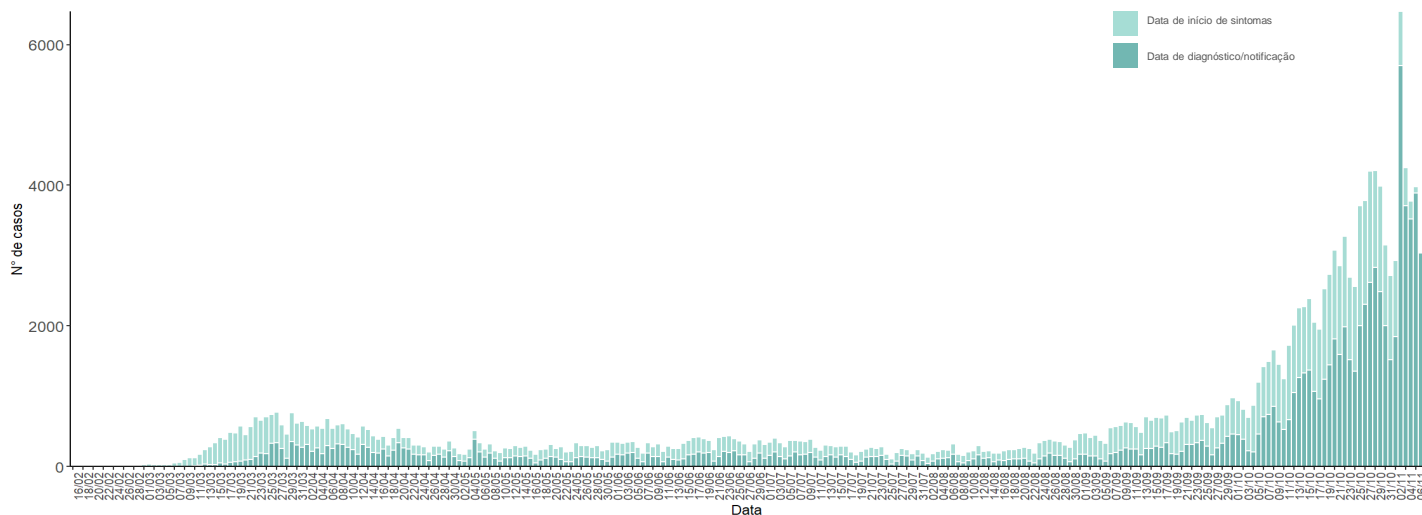
**378** | + 12

INTERNAMENTO  
EM UCI

Dados até dia 07 | NOVEMBRO | 2020 24:00

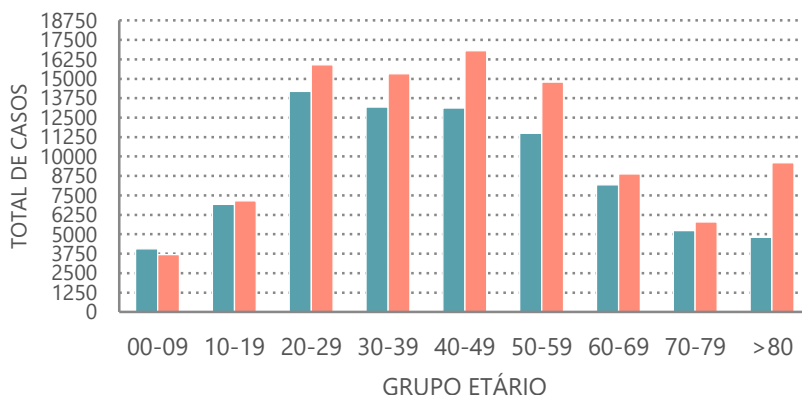
## NÚMERO DE CASOS CONFIRMADOS

POR DATA DE INÍCIO DE SINTOMAS OU DIAGNÓSTICO/NOTIFICAÇÃO



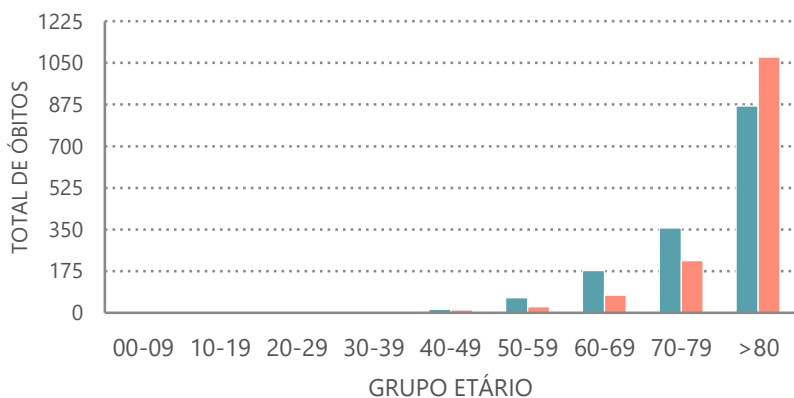
## CARACTERIZAÇÃO DEMOGRÁFICA DOS CASOS CONFIRMADOS

TOTAL DE CASOS



## CARACTERIZAÇÃO DOS ÓBITOS POR COVID-19

TOTAL DE ÓBITOS



### Nota metodológica

Os dados por concelho serão atualizados assim que possível, na sequência da reformulação dos indicadores relativos aos novos casos de COVID-19 pela Direção-Geral da Saúde. As medidas de controlo de COVID-19 têm por base a incidência cumulativa a 14 dias, que corresponde ao número de novos casos nos últimos 14 dias por 100 000 habitantes. Pretende-se que esta seja a principal métrica utilizada na avaliação de risco de cada concelho para que os cidadãos possam acompanhar a evolução da pandemia nos concelhos.

Dados até dia 07 | NOVEMBRO | 2020 24:00