

SITUAÇÃO EPIDEMIOLÓGICA EM PORTUGAL

TOTAL DE CASOS E VARIAÇÃO

67 157 | +1 857

ATIVOS

91 453 | +2 507

RECUPERADOS

2 740 | + 46

ÓBITOS

67 442 | +1 876

CONTACTOS EM VIGILÂNCIA

161 350 | +4 410

CONFIRMADOS

TOTAL DE CASOS, DE ÓBITOS E VARIAÇÃO POR REGIÃO

Açores

394 | + 6

15 | -

Madeira

511 | +7

1 | -

75 455 | + 2 580

1 223 | + 17

14 369 | + 509

341 | + 8

64 374 | + 1 124

1 077 | + 20

3 118 | + 87

54 | + 1

3 129 | + 97

29 | -

Legenda

CASOS CONFIRMADOS
ÓBITOS

DISTRIBUIÇÃO DOS CASOS EM INTERNAMENTO

2 362 | + 25

INTERNAMENTO

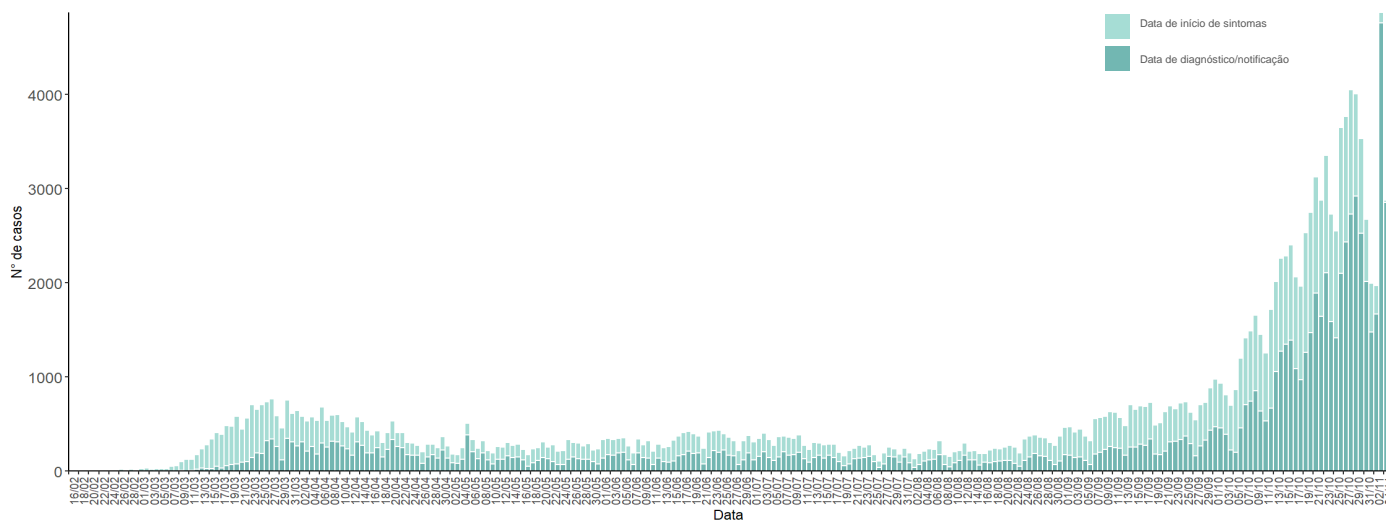
320 | - 5

INTERNAMENTO
EM UCI

Dados até dia 04 | NOVEMBRO | 2020 24:00

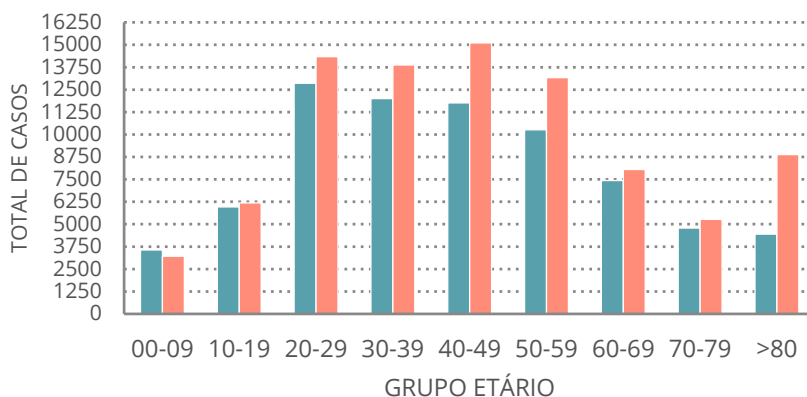
NÚMERO DE CASOS CONFIRMADOS

POR DATA DE INÍCIO DE SINTOMAS OU DIAGNÓSTICO/NOTIFICAÇÃO



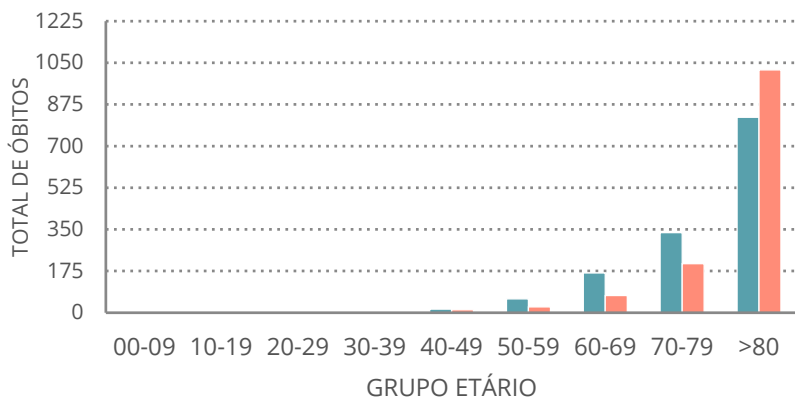
CARACTERIZAÇÃO DEMOGRÁFICA DOS CASOS CONFIRMADOS

TOTAL DE CASOS



CARACTERIZAÇÃO DOS ÓBITOS POR COVID-19

TOTAL DE ÓBITOS



Nota metodológica

Os dados por concelho serão atualizados durante esta semana, na sequência da reformulação dos indicadores relativos aos novos casos de COVID-19 pela Direção-Geral da Saúde. As medidas de controlo de COVID-19 têm por base a incidência cumulativa a 14 dias, que corresponde ao número de novos casos nos últimos 14 dias por 100 000 habitantes. Pretende-se que esta seja a principal métrica utilizada na avaliação de risco de cada concelho para que os cidadãos possam acompanhar a evolução da pandemia nos concelhos.

Dados até dia 04 | NOVEMBRO | 2020 24:00