

SITUAÇÃO EPIDEMIOLÓGICA EM PORTUGAL

TOTAL DE CASOS E VARIAÇÃO

60 963 | + 937

ATIVOS

83 294 | +1 523

RECUPERADOS

2 590 | + 46

ÓBITOS

66 428 | +1 623

CONTACTOS EM VIGILÂNCIA

146 847 | +2 506

CONFIRMADOS

TOTAL DE CASOS, DE ÓBITOS E VARIAÇÃO POR REGIÃO

Açores

371 | +1

15 | -

66 145 | +1 202

1 151 | +20

Madeira

459 | +13

1 | +1

13 050 | +333

323 | +6

61 064 | +845

1 021 | +17

2 854 | +46

50 | +1

2 904 | +66

29 | +1

Legenda

CASOS CONFIRMADOS
ÓBITOS

DISTRIBUIÇÃO DOS CASOS EM INTERNAMENTO

2 255 | +133

INTERNAMENTO

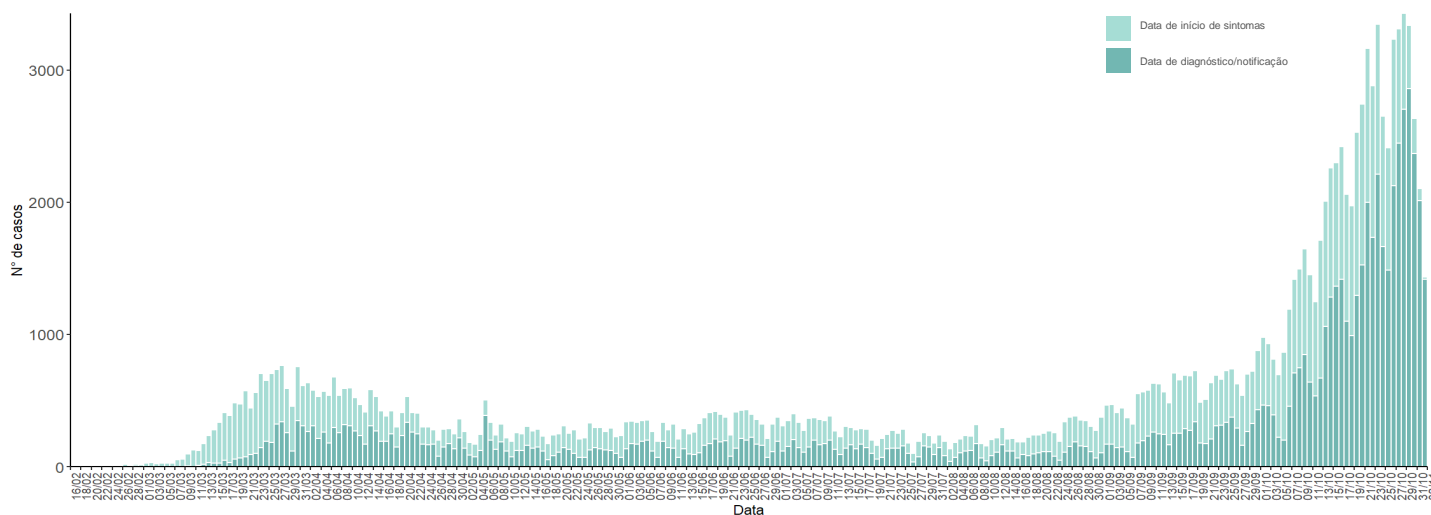
294 | + 10

INTERNAMENTO
EM UCI

Dados até dia 01 | NOVEMBRO | 2020 24:00

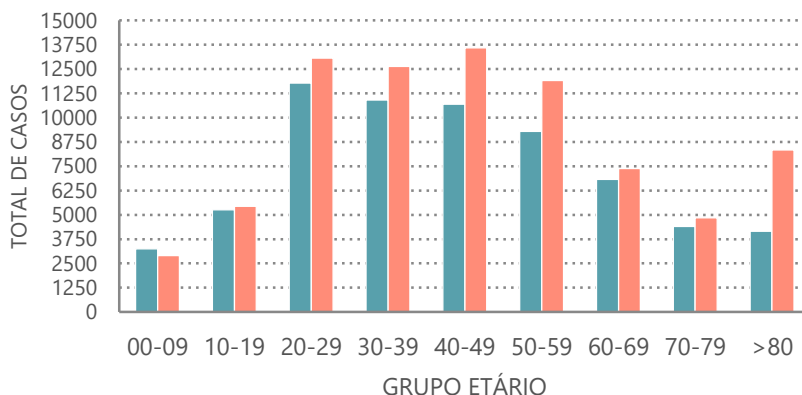
NÚMERO DE CASOS CONFIRMADOS

POR DATA DE INÍCIO DE SINTOMAS OU DIAGNÓSTICO/NOTIFICAÇÃO



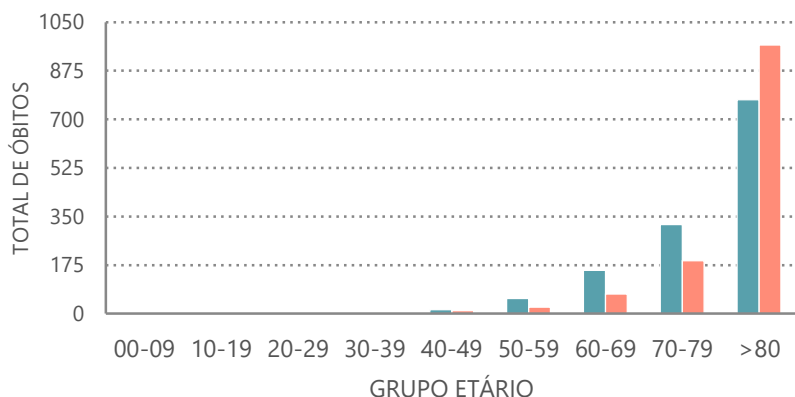
CARACTERIZAÇÃO DEMOGRÁFICA DOS CASOS CONFIRMADOS

TOTAL DE CASOS



CARACTERIZAÇÃO DOS ÓBITOS POR COVID-19

TOTAL DE ÓBITOS



Nota metodológica

Os dados por concelho serão atualizados durante esta semana, na sequência da reformulação dos indicadores relativos aos novos casos de COVID-19 pela Direção-Geral da Saúde. As medidas de controlo de COVID-19 têm por base a incidência cumulativa a 14 dias, que corresponde ao número de novos casos nos últimos 14 dias por 100 000 habitantes. Pretende-se que esta seja a principal métrica utilizada na avaliação de risco de cada concelho para que os cidadãos possam acompanhar a evolução da pandemia nos concelhos.

Dados até dia 01 | NOVEMBRO | 2020 24:00