

SITUAÇÃO EPIDEMIOLÓGICA EM PORTUGAL

TOTAL DE CASOS E VARIAÇÃO

54 486 | +2 490

ATIVOS

75 702 | +1 701

RECUPERADOS

2 428 | + 33

ÓBITOS

64 426 | +1 969

CONTACTOS EM VIGILÂNCIA

132 616 | +4 224

CONFIRMADOS

TOTAL DE CASOS, DE ÓBITOS E VARIAÇÃO POR REGIÃO

Açores

358 | +5

15 | -

58 596 | +2 474

1 069 | +16

Madeira

431 | +6

0 | -

11 401 | +524

309 | +5

56 580 | +1 102

967 | +12

2 608 | +50

43 | -

2 642 | +63

25 | -

Legenda

CASOS CONFIRMADOS
ÓBITOS

DISTRIBUIÇÃO DOS CASOS EM INTERNAMENTO

1 834 | + 40

INTERNAMENTO

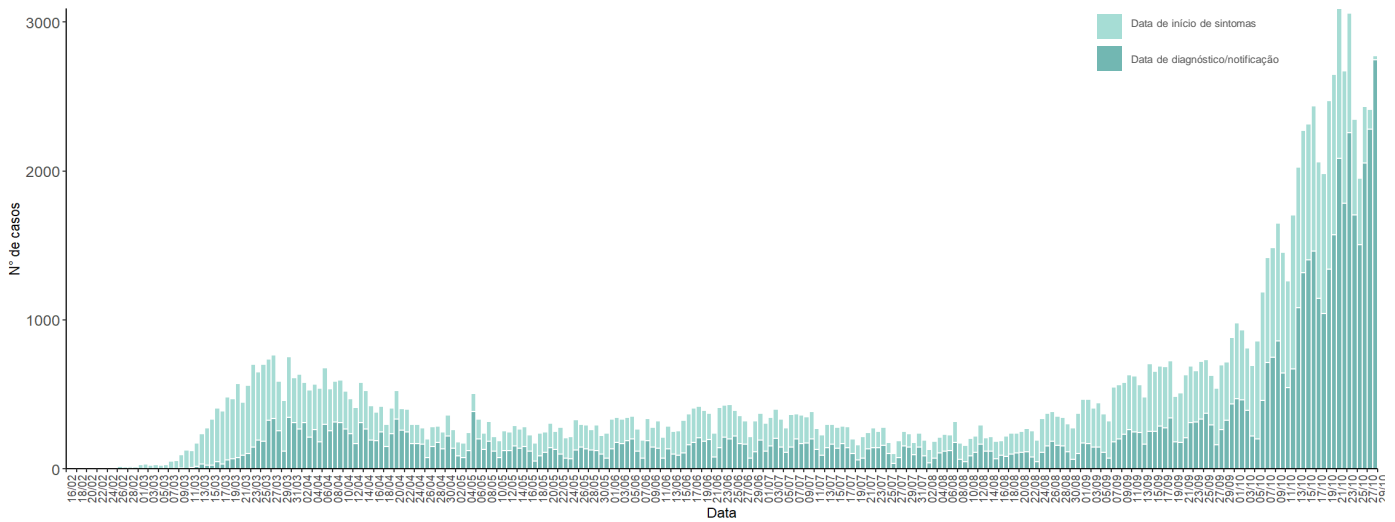
269 | + 7

INTERNAMENTO
EM UCI

Dados até dia 28 | OUTUBRO | 2020 24:00

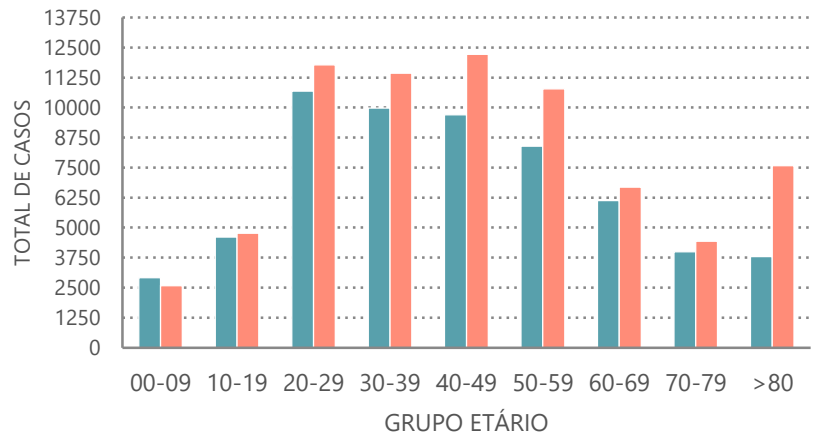
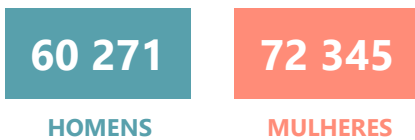
NÚMERO DE CASOS CONFIRMADOS

POR DATA DE INÍCIO DE SINTOMAS OU DIAGNÓSTICO/NOTIFICAÇÃO



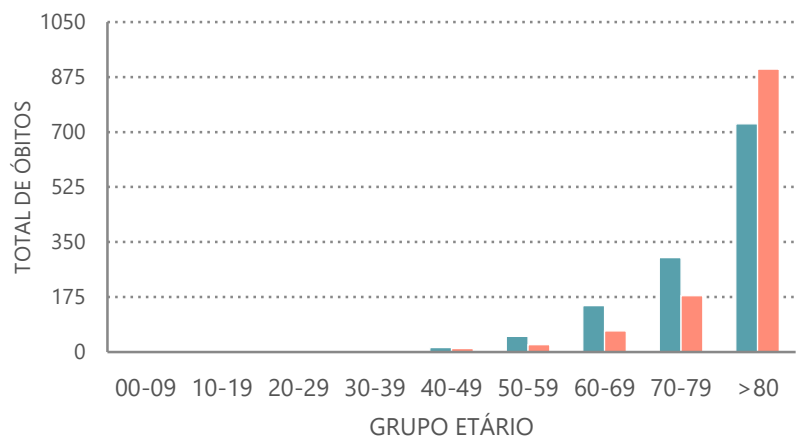
CARACTERIZAÇÃO DEMOGRÁFICA DOS CASOS CONFIRMADOS

TOTAL DE CASOS



CARACTERIZAÇÃO DOS ÓBITOS POR COVID-19

TOTAL DE ÓBITOS



Dados até dia 28 | OUTUBRO | 2020 24:00