

SITUAÇÃO EPIDEMIOLÓGICA EM PORTUGAL

TOTAL DE CASOS E VARIAÇÃO

49 717 | + 883

ATIVOS

72 344 | +2 388

RECUPERADOS

2 371 | + 28

ÓBITOS

60 063 | + 432

CONTACTOS EM VIGILÂNCIA

124 432 | +3 299

CONFIRMADOS

TOTAL DE CASOS, DE ÓBITOS E VARIAÇÃO POR REGIÃO

Açores

348 | + 3

15 | -

Madeira

410 | + 16

0 | -

54 008 | + 2 076

1 042 | + 12

10 319 | + 201

300 | + 4

54 373 | + 961

947 | + 7

2 448 | + 12

42 | + 5

2 526 | + 30

25 | -

Legenda

CASOS CONFIRMADOS
ÓBITOS

DISTRIBUIÇÃO DOS CASOS EM INTERNAMENTO

1 747 | + 75

INTERNAMENTO

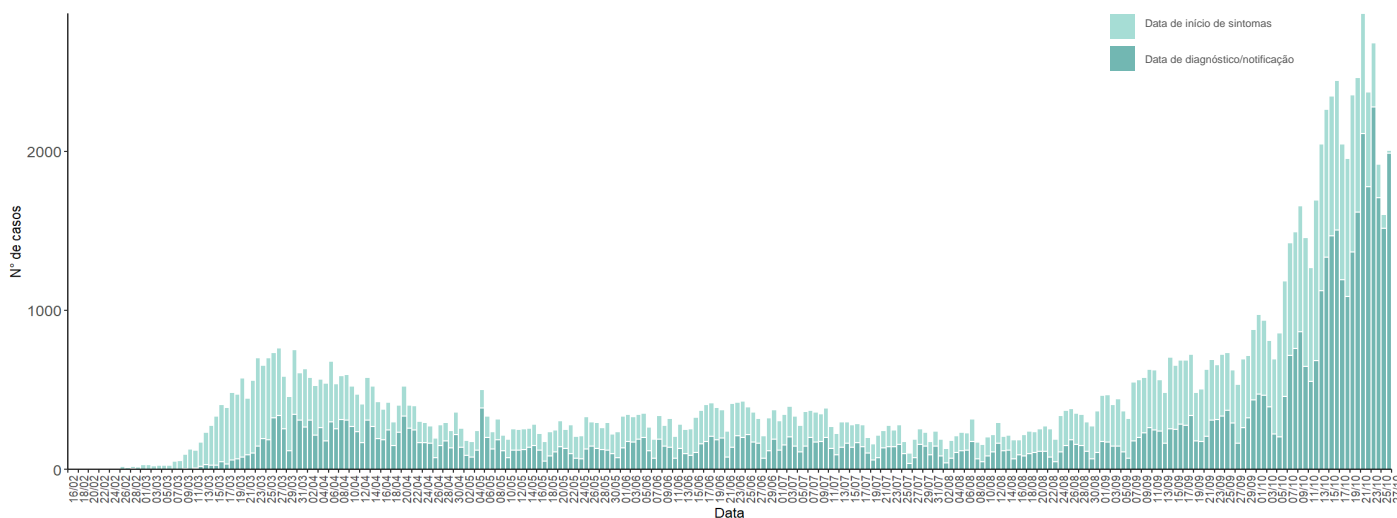
253 | + 13

INTERNAMENTO
EM UCI

Dados até dia 26 | OUTUBRO | 2020 24:00

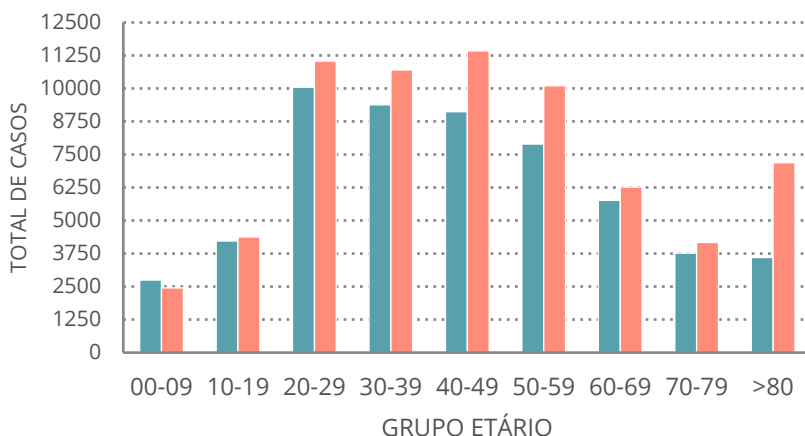
NÚMERO DE CASOS CONFIRMADOS

POR DATA DE INÍCIO DE SINTOMAS OU DIAGNÓSTICO/NOTIFICAÇÃO



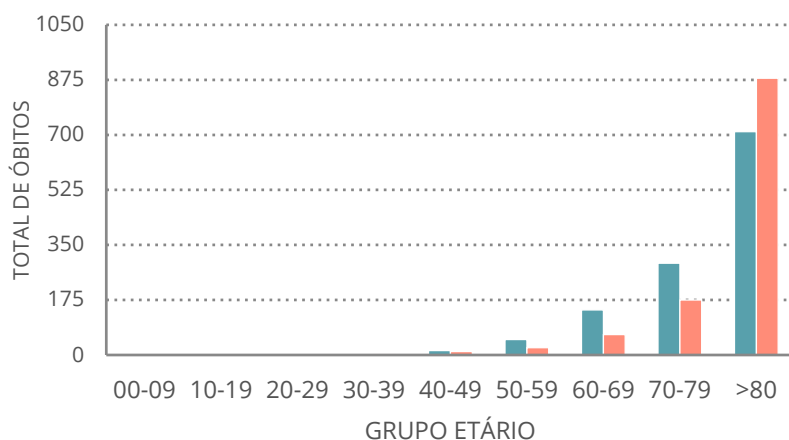
CARACTERIZAÇÃO DEMOGRÁFICA DOS CASOS CONFIRMADOS

TOTAL DE CASOS



CARACTERIZAÇÃO DOS ÓBITOS POR COVID-19

TOTAL DE ÓBITOS



Dados até dia 26 | OUTUBRO | 2020 24:00