

## SITUAÇÃO EPIDEMIOLÓGICA EM PORTUGAL

TOTAL DE CASOS E VARIAÇÃO

47 493 | +1 523

ATIVOS

68 877 | +1 035

RECUPERADOS

2 316 | + 19

ÓBITOS

58 749 | +1 725

CONTACTOS EM VIGILÂNCIA

118 686 | +2 577

CONFIRMADOS

TOTAL DE CASOS, DE ÓBITOS E VARIAÇÃO POR REGIÃO

Açores

340 | + 2

15 | -

Madeira

383 | + 11

0 | -

50 299 | + 1 696

1 022 | + 10

9 951 | + 290

291 | -

52 832 | + 492

927 | + 8

2 412 | + 44

36 | + 1

2 469 | + 42

25 | -

Legenda

CASOS CONFIRMADOS  
ÓBITOS

## DISTRIBUIÇÃO DOS CASOS EM INTERNAMENTO

1 574 | + 119

INTERNAMENTO

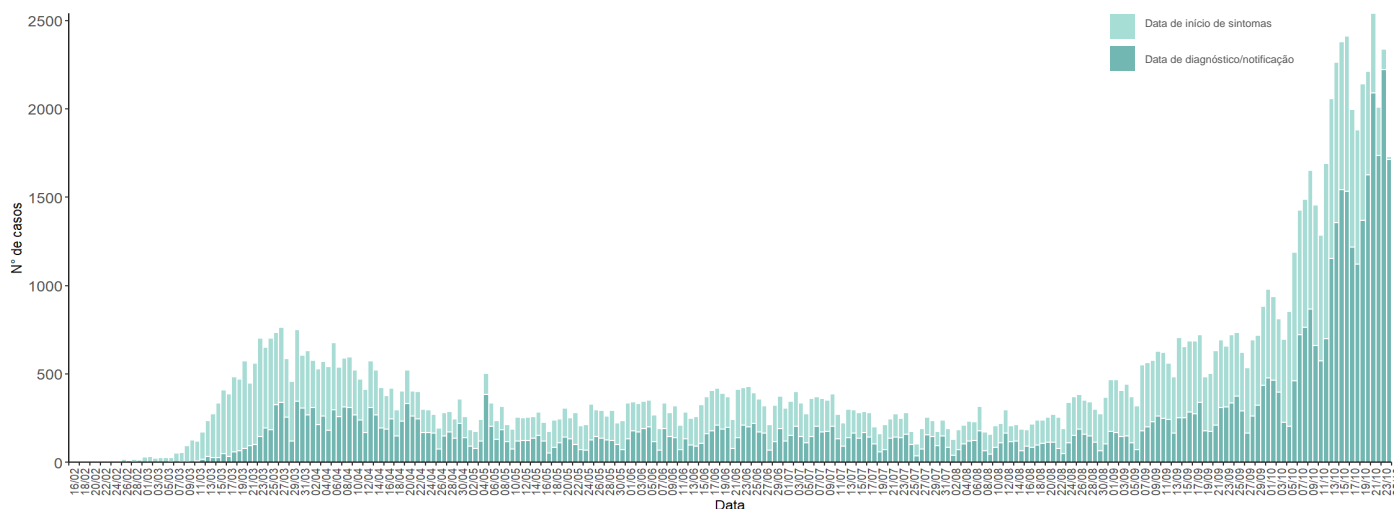
230 | + 9

INTERNAMENTO  
EM UCI

Dados até dia 24 | OUTUBRO | 2020 24:00

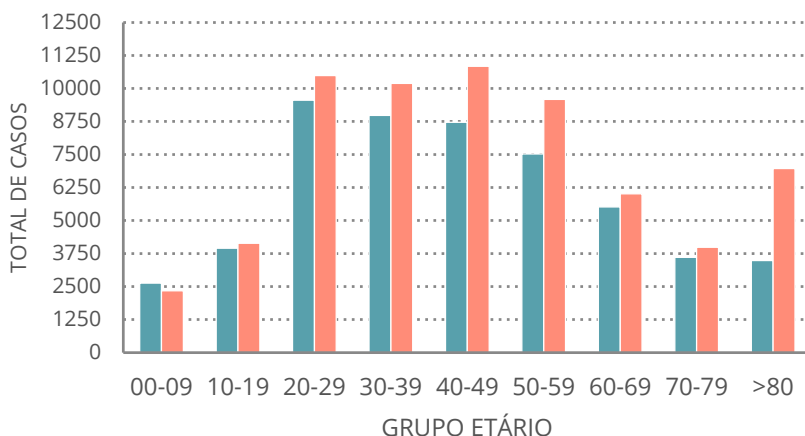
## NÚMERO DE CASOS CONFIRMADOS

POR DATA DE INÍCIO DE SINTOMAS OU DIAGNÓSTICO/NOTIFICAÇÃO



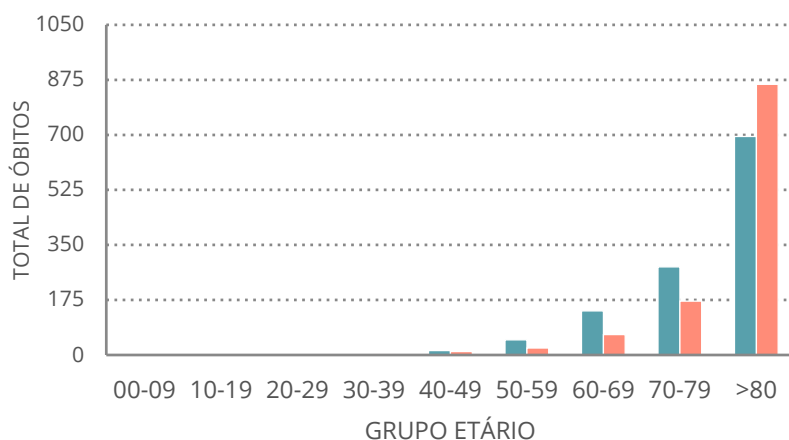
## CARACTERIZAÇÃO DEMOGRÁFICA DOS CASOS CONFIRMADOS

TOTAL DE CASOS



## CARACTERIZAÇÃO DOS ÓBITOS POR COVID-19

TOTAL DE ÓBITOS



Dados até dia 24 | OUTUBRO | 2020 24:00