

## SITUAÇÃO EPIDEMIOLÓGICA EM PORTUGAL

TOTAL DE CASOS E VARIAÇÃO

TOTAL DE CASOS, DE ÓBITOS E VARIAÇÃO POR REGIÃO

30 704 | +1 002

ATIVOS

52 803 | + 639

RECUPERADOS

2 067 | + 5

ÓBITOS

47 602 | - 119

CONTACTOS EM VIGILÂNCIA

85 574 | +1 646

CONFIRMADOS

Açores

296 | + 2

15 | -

Madeira

279 | + 7

0 | -

31 720 | + 920

910 | + 2

6 913 | + 155

272 | -

42 812 | + 546

824 | + 2

1 623 | + 8

25 | -

1 931 | + 8

21 | + 1

Legenda

CASOS CONFIRMADOS  
ÓBITOS

## DISTRIBUIÇÃO DOS CASOS EM INTERNAMENTO

831 | + 20

INTERNAMENTO

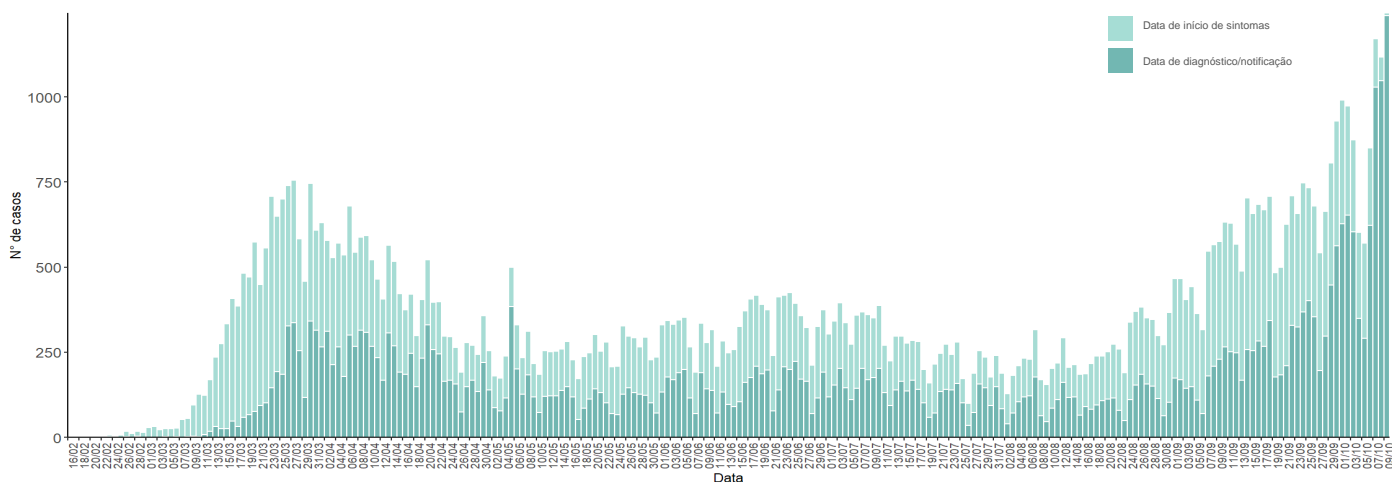
122 | - 3

INTERNAMENTO  
EM UCI

Dados até dia 09 | OUTUBRO | 2020 24:00

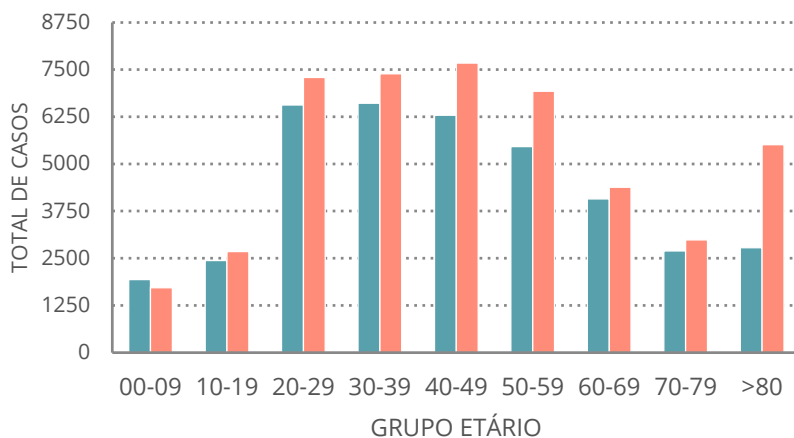
## NÚMERO DE CASOS CONFIRMADOS

POR DATA DE INÍCIO DE SINTOMAS OU DIAGNÓSTICO/NOTIFICAÇÃO



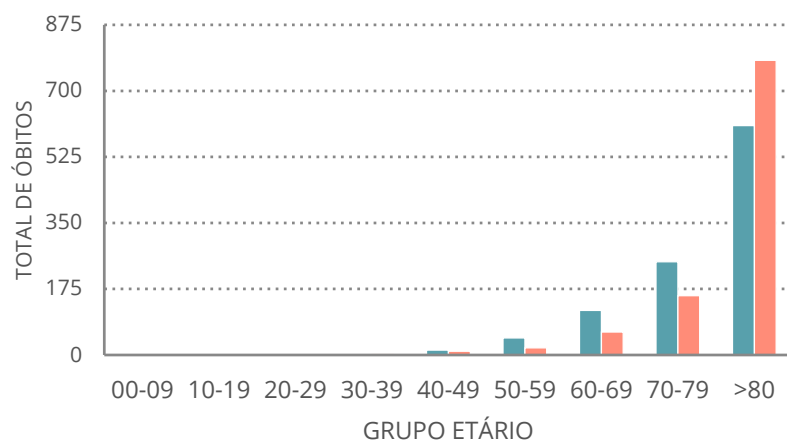
## CARACTERIZAÇÃO DEMOGRÁFICA DOS CASOS CONFIRMADOS

TOTAL DE CASOS



## CARACTERIZAÇÃO DOS ÓBITOS POR COVID-19

TOTAL DE ÓBITOS



Dados até dia 09 | OUTUBRO | 2020 24:00