

SITUAÇÃO EPIDEMIOLÓGICA EM PORTUGAL

TOTAL DE CASOS E VARIAÇÃO

24 561 | + 373

ATIVOS

48 193 | + 309

RECUPERADOS

1 963 | + 6

ÓBITOS

44 231 | + 60

CONTACTOS EM VIGILÂNCIA

74 717 | + 688

CONFIRMADOS

TOTAL DE CASOS, DE ÓBITOS E VARIAÇÃO POR REGIÃO

Açores

269 | + 2

15 | -

26 735 | + 160

884 | -

Madeira

222 | + 5

0 | -

6 076 | + 16

263 | + 1

38 294 | + 478

759 | + 5

1 499 | + 5

23 | -

1 622 | + 22

19 | -

Legenda

CASOS CONFIRMADOS
ÓBITOS

DISTRIBUIÇÃO DOS CASOS EM INTERNAMENTO

661 | + 2

INTERNAMENTO

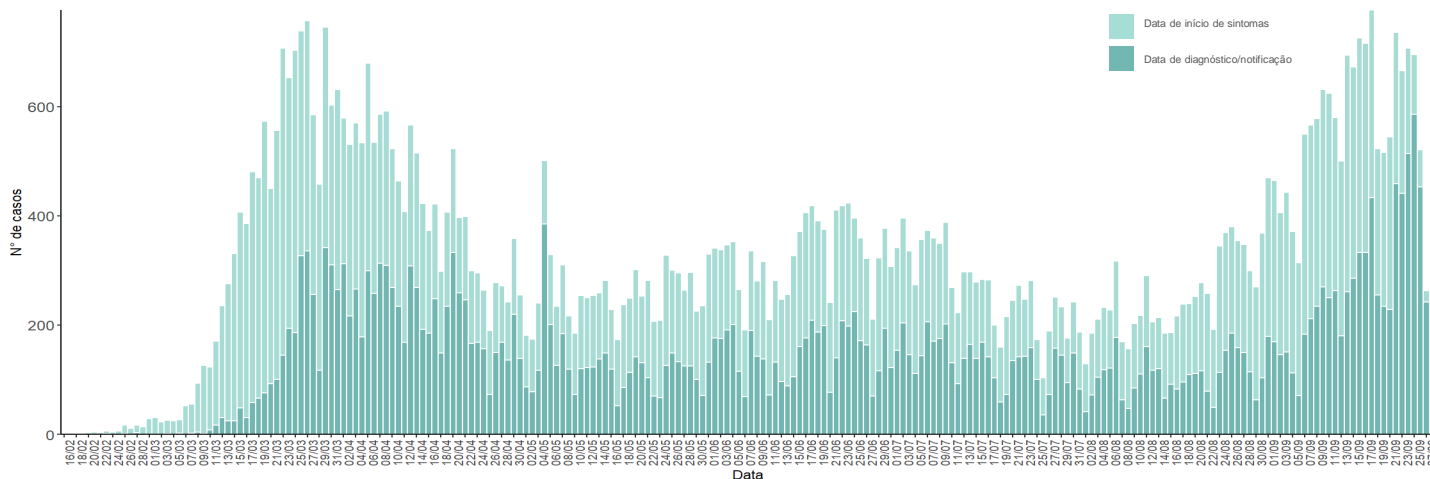
99 | + 1

INTERNAMENTO
EM UCI

Dados até dia 28 | SETEMBRO | 2020 24:00

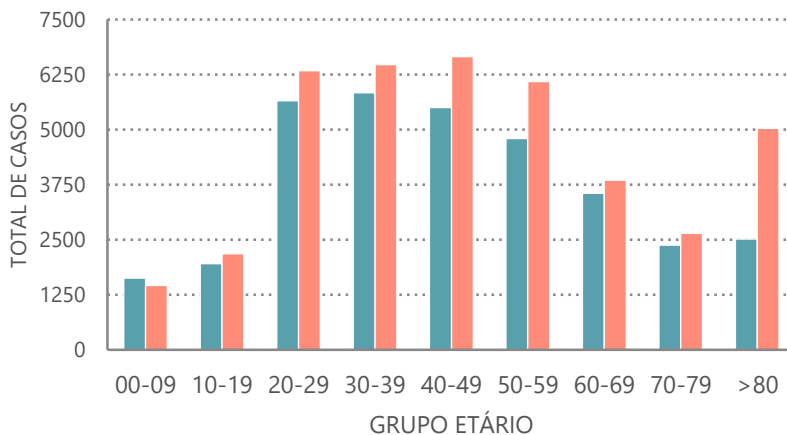
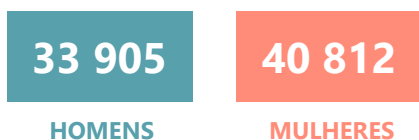
NÚMERO DE CASOS CONFIRMADOS

POR DATA DE INÍCIO DE SINTOMAS OU DIAGNÓSTICO/NOTIFICAÇÃO



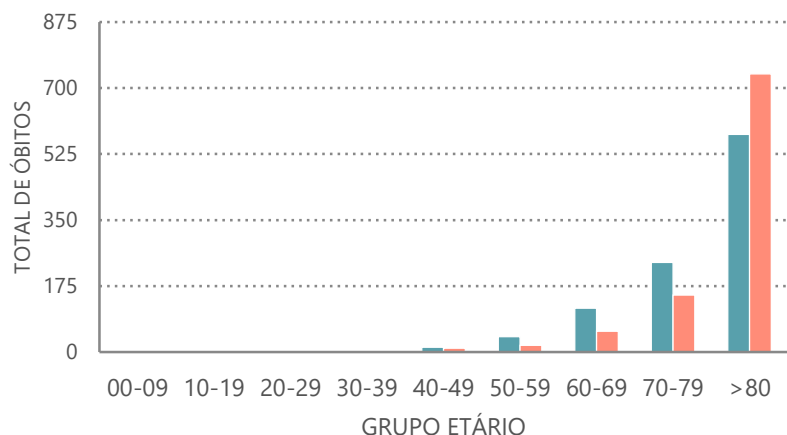
CARACTERIZAÇÃO DEMOGRÁFICA DOS CASOS CONFIRMADOS

TOTAL DE CASOS



CARACTERIZAÇÃO DOS ÓBITOS POR COVID-19

TOTAL DE ÓBITOS



Dados até dia 28 | SETEMBRO | 2020 24:00