

SITUAÇÃO EPIDEMIOLÓGICA EM PORTUGAL

TOTAL DE CASOS E VARIAÇÃO

18 784 | + 244

ATIVOS

44 362 | + 177

RECUPERADOS

1 875 | + 4

ÓBITOS

36 955 | + 197

CONTACTOS EM VIGILÂNCIA

65 021 | + 425

CONFIRMADOS

TOTAL DE CASOS, DE ÓBITOS E VARIAÇÃO POR REGIÃO

Açores

240 | +1

15 | -

23 528 | +117

859 | +2

Madeira

192 | -

0 | -

5 330 | +51

254 | -

33 297 | +227

706 | +1

1 175 | +14

22 | -

1 259 | +15

19 | +1

Legenda

CASOS CONFIRMADOS
ÓBITOS

DISTRIBUIÇÃO DOS CASOS EM INTERNAMENTO

478 | + 1

INTERNAMENTO

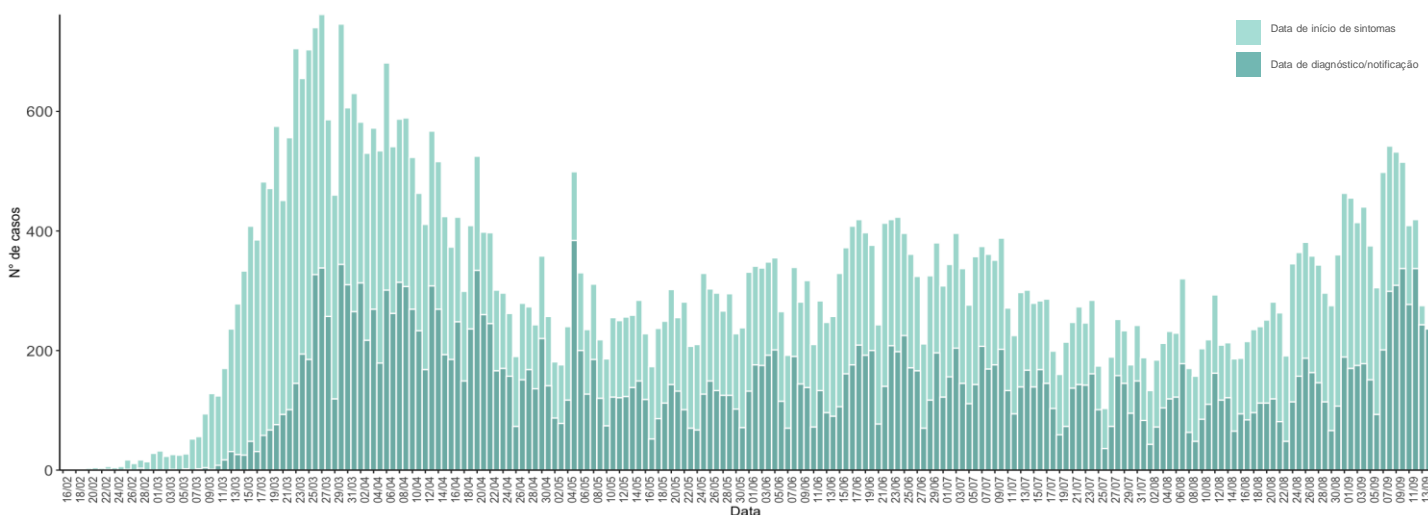
59 | -2

INTERNAMENTO
EM UCI

Dados até dia 14 | SETEMBRO | 2020 24:00

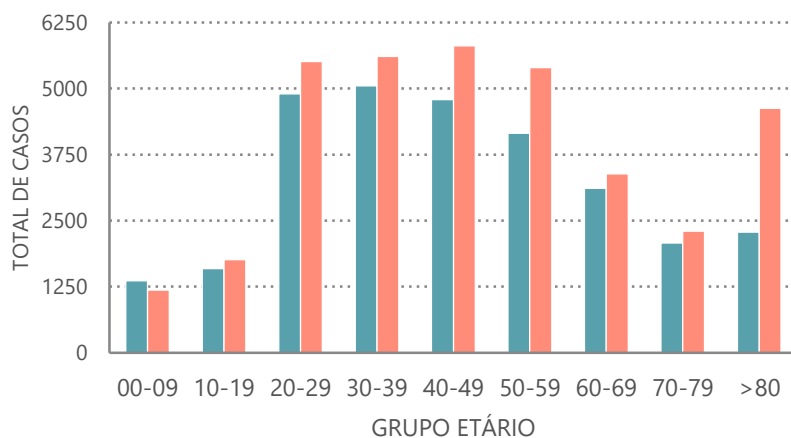
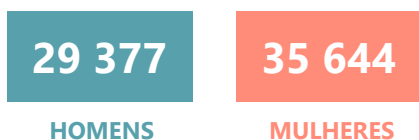
NÚMERO DE CASOS CONFIRMADOS

POR DATA DE INÍCIO DE SINTOMAS OU DIAGNÓSTICO/NOTIFICAÇÃO



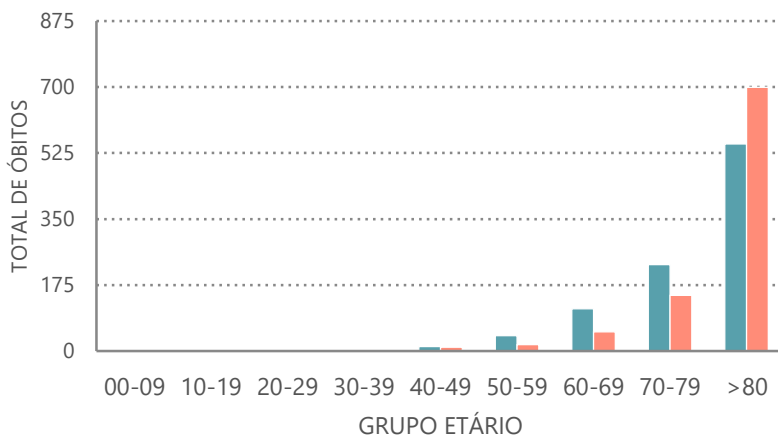
CARACTERIZAÇÃO DEMOGRÁFICA DOS CASOS CONFIRMADOS

TOTAL DE CASOS



CARACTERIZAÇÃO DOS ÓBITOS POR COVID-19

TOTAL DE ÓBITOS



Dados até dia 14 | SETEMBRO | 2020 24:00