

## SITUAÇÃO EPIDEMIOLÓGICA EM PORTUGAL

### TOTAL DE CASOS E VARIAÇÃO

**16 833** | + 425

ATIVOS

**43 441** | + 157

RECUPERADOS

**1 852** | + 3

ÓBITOS

**35 181** | + 30

CONTACTOS EM VIGILÂNCIA

**62 126** | + 585

CONFIRMADOS

### TOTAL DE CASOS, DE ÓBITOS E VARIAÇÃO POR REGIÃO

Açores

229 | + 1

15 | -

22 593 | + 268

852 | -

Madeira

180 | + 6

0 | -

5 094 | + 50

254 | -

31 802 | + 239

692 | + 3

1 036 | + 15

22 | -

1 192 | + 6

17 | -

Legenda

CASOS CONFIRMADOS  
ÓBITOS

### DISTRIBUIÇÃO DOS CASOS EM INTERNAMENTO

**406** | + 15

INTERNAMENTO

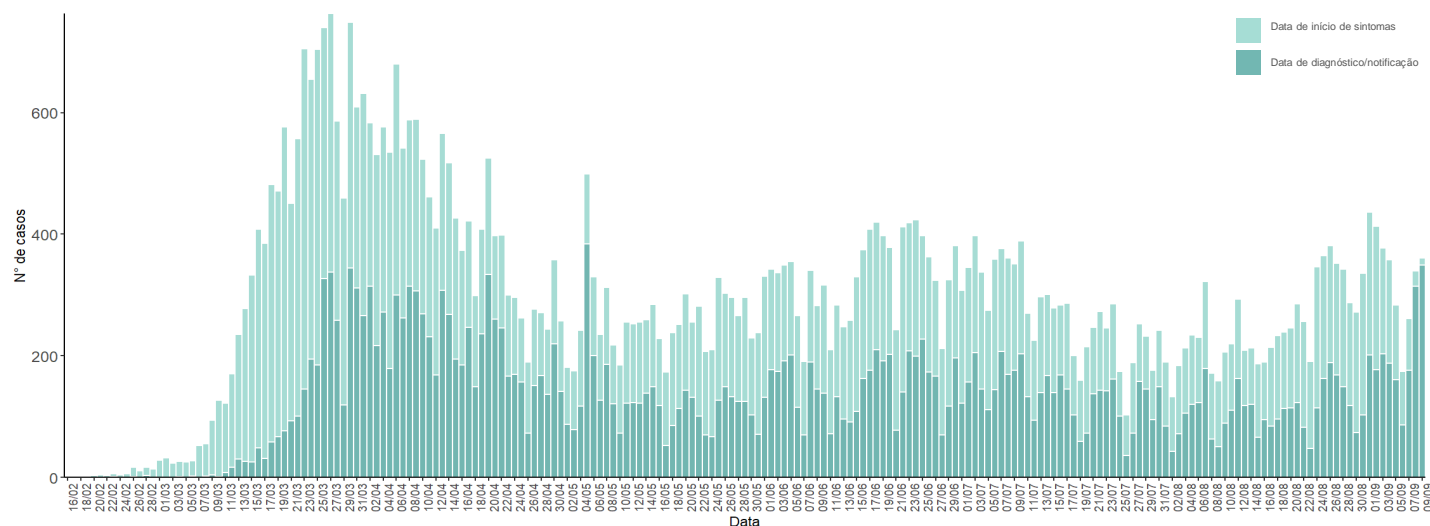
**57** | + 5

INTERNAMENTO  
EM UCI

Dados até dia 9 | SETEMBRO | 2020 24:00

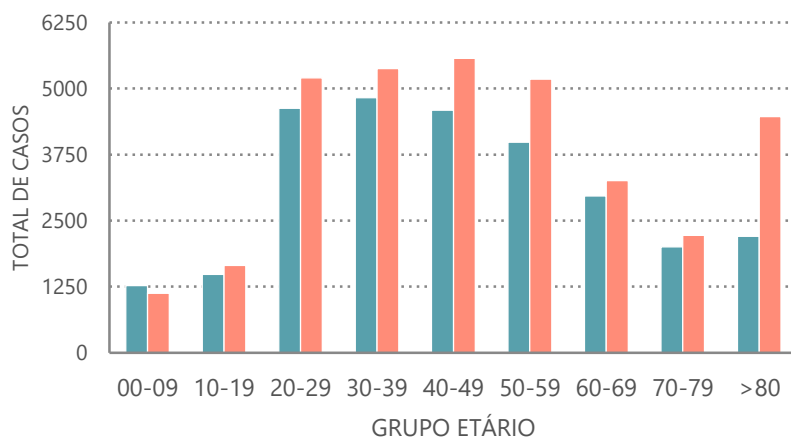
## NÚMERO DE CASOS CONFIRMADOS

POR DATA DE INÍCIO DE SINTOMAS OU DIAGNÓSTICO/NOTIFICAÇÃO



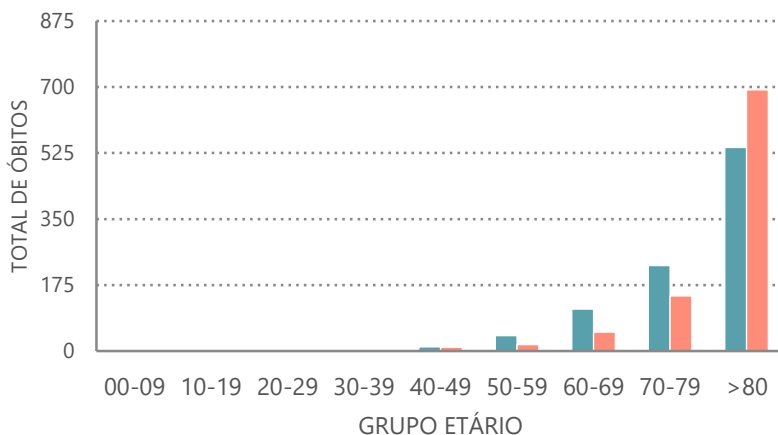
## CARACTERIZAÇÃO DEMOGRÁFICA DOS CASOS CONFIRMADOS

TOTAL DE CASOS



## CARACTERIZAÇÃO DOS ÓBITOS POR COVID-19

TOTAL DE ÓBITOS



Dados até dia 9 | SETEMBRO | 2020 24:00