

# COVID-19

## RELATÓRIO DE SITUAÇÃO

### SITUAÇÃO EPIDEMIOLÓGICA EM PORTUGAL

Total de casos  
suspeitos (desde 1 de janeiro  
2020)

38042

Total de casos  
confirmados

5962

Total de casos não  
confirmados

26572

Aguardam resultado  
laboratorial

5508

Casos recuperados

43

Óbitos

119

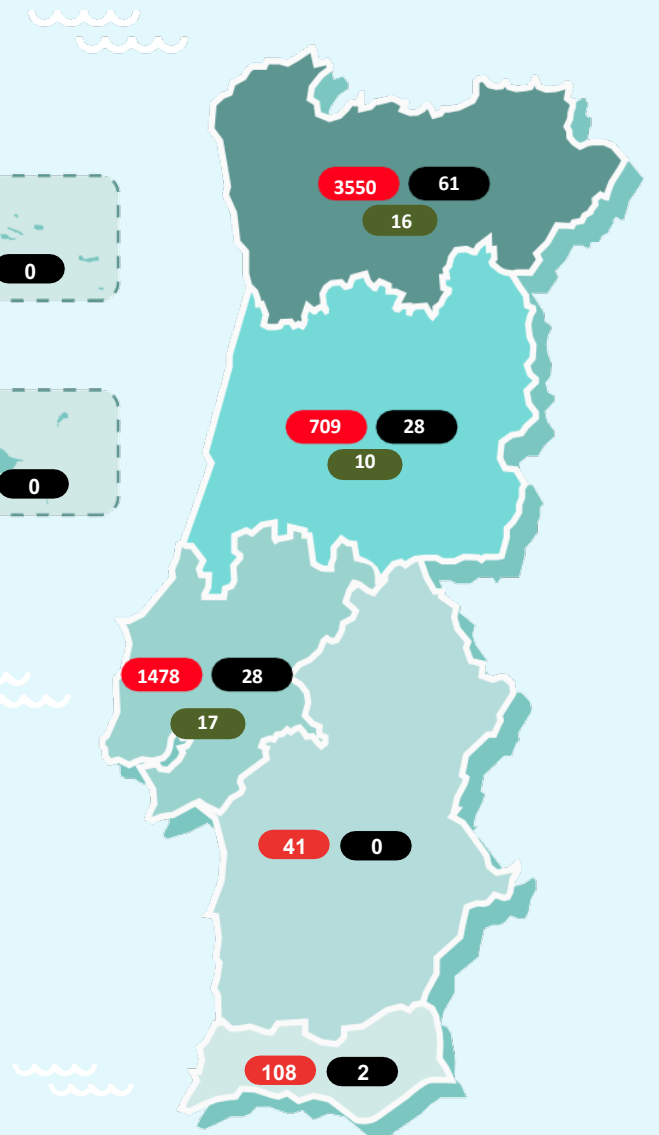
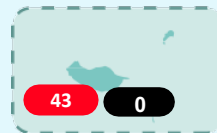
Contactos em Vigilância  
pelas Autoridades de Saúde

17785

Açores



Madeira



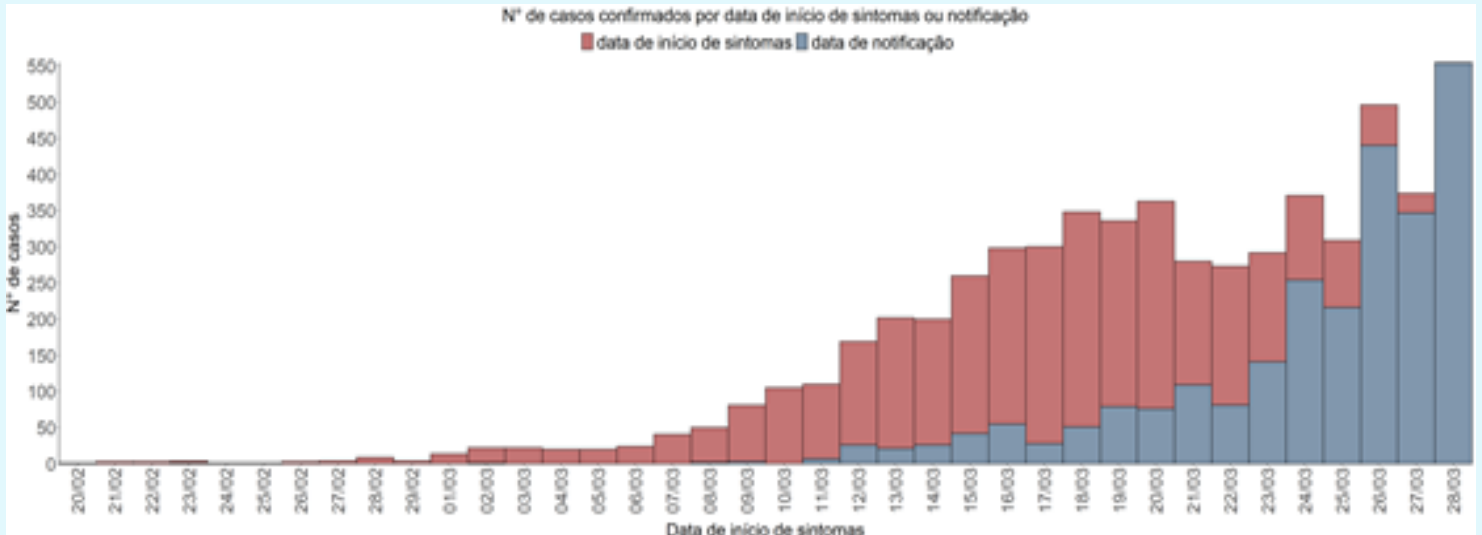
Região de residência  
ou, caso não exista informação,  
região de ocorrência

#### Legenda

● N.º de casos confirmados ● N.º de óbitos  
● N.º de recuperados

# COVID-19

## RELATÓRIO DE SITUAÇÃO



Caso não exista informação disponível sobre data de início de sintomas, é considerada a data de diagnóstico.

### CASOS IMPORTADOS

Alemanha e Áustria (1)  
 Alemanha (7)  
 Áustria (4)  
 Andorra (13)  
 Argentina (5)  
 Austrália (1)  
 Bélgica (6)  
 Brasil (10)  
 Cabo Verde (4)  
 Canadá (4)  
 Chile (1)  
 Cuba (1)  
 Dinamarca (1)  
 Egito (2)  
 Emirados Árabes Unidos (21)  
 Espanha (124)  
 EUA (5)  
 França (93)  
 Itália (28)  
 Índia (3)  
 Indonésia (1)  
 Israel (3)  
 Irão (1)  
 Irlanda (2)  
 Jamaica (2)  
 Luxemburgo (1)  
 Malta (1)  
 Maldivas (1)  
 Noruega (1)  
 Países Baixos (8)  
 Paquistão (1)  
 Polónia (1)  
 Qatar (1)  
 Reino Unido (41)  
 República Checa (1)  
 Suíça (24)  
 Tailândia (1)  
 Venezuela (1)  
 Ucrânia (1)

### CARACTERIZAÇÃO DEMOGRÁFICA DOS CASOS CONFIRMADOS

GRUPO ETÁRIO	NÚMERO DE CASOS	
	MASCULINO	FEMININO
00-09 anos	24	40
10-19 anos	63	75
20-29 anos	241	347
30-39 anos	407	495
40-49 anos	482	664
50-59 anos	469	615
60-69 anos	438	412
70-79 anos	336	275
80+	245	334

# COVID-19

## RELATÓRIO DE SITUAÇÃO

### CARACTERIZAÇÃO DEMOGRÁFICA DOS CASOS CONFIRMADOS

CONCELHO	NÚMERO DE CASOS	CONCELHO	NÚMERO DE CASOS	CONCELHO	NÚMERO DE CASOS	CONCELHO	NÚMERO DE CASOS
Lisboa	594	Penafiel	21	Ponta Delgada	7	Madalena	3
Porto*	417	Évora	20	Câmara de Lobos	6	Miranda do Corvo	3
Vila Nova de Gaia*	351	Faro	20	Murtosa	6	Monção	3
Maia	296	Setúbal	20	Soure	6	Olhão	3
Matosinhos	254	Viseu	20	Velas	6	Penacova	3
Gondomar	242	Albufeira	19	Amarante	5	Ponte de Lima	3
Braga	208	Lagos	18	Angra do Heroísmo	5	Reguengos de Monsaraz	3
Coimbra	199	Pombal	18	Fafe	5	São Pedro do Sul	3
Valongo	184	Portimão	18	Macedo de Cavaleiros	5	Sever do Vouga	3
Ovar	159	Barreiro	17	Ourém	5	Tomar	3
Sintra	148	Estarreja	16	Peso da Régua	5	Valpaços	3
Santa Maria da Feira	136	Póvoa de Varzim	16	Ponta do Sol	5	Vila da Praia da Vitória	3
Cascais	110	Águeda	15	Silves	5	Vila Pouca de Aguiar	3
Vila Real	103	Loulé	15	Vagos	5	Vimioso	3
Aveiro	95	Marco de Canaveses	15	Vila Real de Santo António	5		
Oeiras	74	Vila Verde	14	Vizela	5		
Guimarães	70	Benavente	13	Alvaiázere	4		
Oliveira de Azeméis	67	Condeixa-a-Nova	13	Anadia	4		
Seixal	66	Ílhavo	12	Baião	4		
Almada	64	Moita	12	Calheta	4		
Loures	64	Póvoa de Lanhoso	12	Coruche	4		
Odivelas	63	Cartaxo	11	Horta	4		
Vila Nova de Famalicão	61	Chaves	11	Lamego	4		
Amadora	53	Montijo	11	Mealhada	4		
Lousada	42	Torres Vedras	11	Nelas	4		
Santo Tirso	42	Arouca	10	Santa Cruz	4		
Bragança	38	Leiria	10	Sines	4		
Felgueiras	37	Mirandela	10	Alcochete	3		
Paredes	34	Montemor-o-Velho	10	Alpiarça	3		
Viana do Castelo	33	Sesimbra	10	Caldas da Rainha	3		
Albergaria-a-Velha	32	Amares	9	Caminha	3		
Vila do Conde	32	Oliveira do Bairro	9	Carraceda de Ansiães	3		
Paços de Ferreira	31	Arcos de Valdevez*	9	Cinfães	3		
Barcelos	29	Cantanhede	8	Figueira da Foz	3		
Trofa	29	Esposende	8	Grândola	3		
São João da Madeira	28	Almeirim	7	Lousã	3		
Espinho	27	Marinha Grande	7				
Mafra	27	Oliveira de Frades	7				
Resende	26	Palmela	7				
Vale de Cambra	24						
Funchal	23						
Santarém	22						
Vila Franca de Xira	22						

Informação reportada por concelho de ocorrência relativa a 75% dos casos confirmados.

\*Informação reportada pelas Administrações Regionais de Saúde e Regiões Autónomas

Quando os casos confirmados são inferiores a 3, por motivos de confidencialidade, os dados não são apresentados

# NOVO CORONAVÍRUS

# COVID-19

## RELATÓRIO DE SITUAÇÃO

### CARACTERIZAÇÃO CLÍNICA DOS CASOS CONFIRMADOS

NÚMERO DE CASOS  
INTERNADOS

486

NÚMERO DE CASOS  
INTERNADOS EM UCI

138

Informação reportada pelos Hospitais, Administrações Regionais de Saúde e Regiões Autónomas

FEBRE	TOSSE	DIFICULDADE RES PIRATÓRIA	CEFALEIA	DORES MUSCULARES	FRAQUEZA GENERALIZADA
52%	62%	20%	29%	35%	24%

Informação reportada relativa a sintomas em 73% dos casos confirmados

### CARACTERIZAÇÃO DOS ÓBITOS OCORRIDOS

GRUPO ETÁRIO	NÚMERO DE CASOS	
	MASCULINO	FEMININO
00-09 anos	0	0
10-19 anos	0	0
20-29 anos	0	0
30-39 anos	0	0
40-49 anos	0	2
50-59 anos	4	1
60-69 anos	14	1
70-79 anos	20	7
80+	38	32

Saiba mais em <https://covid19.min-saude.pt/>

